

CODIGO	ACTIVO	PERIODO ANTERIOR DIC 2014	PERIODO ACTUAL JUL 2015	VARIACION ABSOLUTA	VARIACION %	CODIGO	PASIVO Y PATRIMONIO	PERIODO ANTERIOR DIC 2014	PERIODO ACTUAL JUL 2015	VARIACION ABSOLUTA	VARIACION %
	<b>ACTIVO CORRIENTE</b>	<b>930,192,235</b>	<b>870,919,226</b>	<b>(59,272,910)</b>	<b>-6.37%</b>		<b>PASIVO CORRIENTE</b>	<b>309,229,141</b>	<b>377,129,243</b>	<b>67,901,102</b>	<b>21.98%</b>
11	EFFECTIVO	927,579	50,784	(876,795)	-94.55%	24	CUENTAS POR PAGAR	308,340,944	375,639,555	67,298,612	21.89%
1105	CAJA	0	48,750	48,750	100.00%	2401	ADQUISICION DE BIENES Y SERVICIOS NACIONALES	4,302,659	882,556	(3,420,095)	-79.46%
1110	DEPOSITOS EN INSTITUCIONES FINANCIERAS	927,579	2,034	(925,545)	-99.76%	2403	TRANSFERENCIAS	0	0	0	0.00%
						2425	ACREEDORES	987,504	2,109,12	(776,952)	-78.65%
12	INVERSIONES E INSTRUMENTOS DERIVADOS	31,359,298	55,616,104	24,256,806	77.35%	2435	RETENCION EN LA FUENTE E IMPUESTO DE TIMBRE	391,227	68,519	(322,709)	-82.49%
1201	INVERSIONES ADMINISTRACION DE LIQUIDEZ EN TITULOS DE DEUDA	31,359,298	55,616,104	24,256,806	77.35%	2440	IMPUESTOS, CONTRIBUCIONES Y TASAS POR PAGAR	0	0	0	0.00%
						2453	RECURSOS RECIBIDOS EN ADMINISTRACION	302,659,204	374,877,541	72,218,337	23.86%
14	DEUDORES	897,613,347	815,206,284	(82,407,053)	-9.18%	2460	CREDITOS JUDICIALES	0	0	0	0.00%
1424	RECURSOS ENTREGADOS EN ADMINISTRACION	876,860,867	800,248,665	(76,612,202)	-8.69%	25	OBLIGACIONES LABORALES Y DE SEGURIDAD SOCIAL INTEGRAL	656,092	366,784	(289,308)	-44.10%
1480	PROVISION PARA DEUDORES (CR)	21,243,500	14,957,619	(6,285,881)	-29.59%	2505	SALARIOS Y PRESTACIONES SOCIALES	656,092	366,784	(289,308)	-44.10%
19	OTROS ACTIVOS	252,012	46,144	(205,868)	-81.69%	27	PASIVOS ESTIMADOS	231,105	922,903	691,798	299.34%
1905	BIENES Y SERVICIOS PAGADOS POR ANTICIPADO	104,428	23,553	(80,875)	-77.45%	2710	PROVISION PARA CONTINGENCIAS	231,105	231,105	0	0.00%
1910	CARGOS DIFERIDOS	90,164	18,050	(72,114)	-79.99%	2715	PROVISION PARA PRESTACIONES SOCIALES	0	691,798	691,798	100.00%
1926	DERECHOS EN FIDEICOMISO	57,420	4,541	(52,879)	-92.09%	29	OTROS PASIVOS	0	0	0	0.00%
	<b>ACTIVO NO CORRIENTE</b>	<b>40,701,331</b>	<b>43,757,800</b>	<b>3,056,469</b>	<b>7.51%</b>	2905	RECAUDO A FAVOR DE TERCEROS	0	0	0	0.00%
14	DEUDORES	3,425,677	3,265,932	(159,745)	-4.66%		<b>TOTAL PASIVO</b>	<b>309,229,141</b>	<b>377,129,243</b>	<b>67,901,102</b>	<b>21.98%</b>
1470	OTROS DEUDORES	3,425,677	3,265,932	(159,745)	-4.66%		<b>PATRIMONIO</b>	<b>661,625,426</b>	<b>537,547,683</b>	<b>(124,077,743)</b>	<b>-18.75%</b>
1475	DEUDAS DE DIFICIL RECAUDO	0	0	0	0.00%	31	HACIENDA PUBLICA	661,625,426	537,547,683	(124,077,743)	-18.75%
1480	PROVISION PARA DEUDORES (CR)	0	0	0	0.00%	3105	CAPITAL FISCAL	656,538,451	652,473,086	(4,065,365)	-0.62%
16	PROPIEDADES, PLANTA Y EQUIPO	27,489,245	30,270,655	2,771,420	10.08%	3110	RESULTADO DEL EJERCICIO	(3,617,868)	(123,679,970)	(120,062,102)	-3318.56%
1605	TERRENOS	4,665	4,665	0	0.00%	3115	SUPERAVIT POR VALORIZACION	9,053,343	9,053,343	0	0.00%
1615	CONSTRUCCIONES EN CURSO	24,166,028	26,942,163	2,776,135	11.53%	3120	SUPERAVIT POR DONACION	98,995	98,995	0	0.00%
1635	BIENES MUEBLES EN BODEGA	1,074,229	741,748	(332,480)	-30.95%	3125	PATRIMONIO PUBLICO INCORPORADO	77,484	0	(77,484)	-100.00%
1637	PROPIEDADES, PLANTA Y EQUIPO NO EMPLOYADOS	3,347,669	2,756,886	(590,783)	-17.65%	3128	PROVISIONES, AGOTAMIENTO, DEPRECIACIONES Y AMORTIZACIONES (DB)	(624,959)	(397,573)	(227,386)	-36.40%
1640	EDIFICACIONES	194,023	194,023	0	0.00%		<b>TOTAL PATRIMONIO</b>	<b>661,625,426</b>	<b>537,547,683</b>	<b>(124,077,743)</b>	<b>-18.75%</b>
1655	MAQUINARIA Y EQUIPO	61,199	62,654	1,455	2.38%						
1660	EQUIPO MEDICO Y DIENTIFICO	1,206	656	(550)	-45.61%						
1665	MUEBLES, ENSERES Y EQUIPOS DE OFICINA	687,621	761,483	73,862	10.74%						
1670	EQUIPOS DE COMUNICACION Y COMPUTACION	2,008,331	3,073,567	1,065,236	53.04%						
1675	EQUIPOS DE TRANSPORTE, TRACCION Y ELEVACION	400,594	400,594	0	0.00%						
1680	EQUIPO DE COMEDOR, DESPENSA, COCINA Y HOTELERIA	9,867	9,837	(30)	-0.31%						
1685	DEPRECIACION ACUMULADA (CR)	(4,446,207)	(4,677,452)	(231,245)	-5.20%						
19	OTROS ACTIVOS	8,776,409	10,221,203	1,444,794	16.45%						
1960	BIENES DE ARTE Y CULTURA	11,294	11,294	0	0.00%						
1970	INTANGIBLES	1,348,428	1,949,738	601,310	44.59%						
1975	AMORTIZACION ACUMULADA DE INTANGIBLES (CR)	(636,654)	(793,173)	(156,519)	-24.58%						
1989	VALORIZACIONES	9,063,343	9,063,343	0	0.00%						
	<b>TOTAL ACTIVO</b>	<b>970,893,567</b>	<b>914,677,026</b>	<b>(56,216,541)</b>	<b>-5.79%</b>		<b>TOTAL PASIVO Y PATRIMONIO</b>	<b>970,893,567</b>	<b>914,677,126</b>	<b>(56,176,441)</b>	<b>-5.78%</b>
8	CUENTAS DE ORDEN DEUDORAS	0	0	0	0.00%	9	CUENTAS DE ORDEN ACREEDORAS	0	0	0	0.00%
81	DERECHOS CONTINGENTES	3,752,448	274,121	(3,478,327)	-92.69%	91	RESPONSABILIDADES CONTINGENTES	25,177,893	25,326,940	149,047	0.59%
83	DEUDORAS DE CONTROL	40,871,622	53,064,094	12,192,472	29.83%	93	ACREEDORAS DE CONTROL	52,173,331	224,215,164	172,041,833	329.87%
89	DEUDORAS POR CONTRA (CR)	(44,624,070)	(53,338,215)	(8,714,145)	-19.53%	99	ACREEDORAS POR CONTRA (DB)	(77,901,224)	(249,502,104)	(171,600,880)	-220.41%

JACKSON ANDRES CAVALAJA FLOREZ  
 Contador Público No. 331-T

YANETH CRISTINA GIRA TOVAR  
 Director General Coleccionistas  
 (Adjunto Certification)

ARCELDIA MAR GONZALEZ LOZADA  
 Directora de Gestion de Recursos y Logistica

DEPARTAMENTO ADMINISTRATIVO DE CIENCIA, TECNOLOGIA E INNOVACION COLCIENCIAS  
 ESTADO DE ACTIVIDAD FINANCIERA, ECONOMICA, SOCIAL Y AMBIENTAL  
 DEL 1 DE ENERO AL 31 DE JULIO DE 2015  
 (Cifras en Mils de pesos)  
 (Presentación por Cuentas)



CODIGO	CUENTAS	PERIODO ANTERIOR DIC 2014	PERIODO ACTUAL JUL 2015	VARIACION ABSOLUTA	VARIACION %
	<b>ACTIVIDADES ORDINARIAS</b>				
	<b>INGRESOS OPERACIONALES</b>	340,060,017	57,394,068	(282,665,929)	-83.12%
44	TRANSFERENCIAS	42,100,384	23,803,701	(18,156,683)	-43.22%
4428	OTRAS TRANSFERENCIAS	42,100,384	23,803,701	(18,156,683)	-43.22%
47	OPERACIONES INTERINSTITUCIONALES	297,959,633	33,490,387	(264,469,246)	-88.76%
4705	APORTES Y TRASPASO DE FONDOS RECIBIDOS	296,630,323	33,487,748	(263,342,575)	-88.72%
4720	OPERACIONES DE ENLACE	596,448	0	(596,448)	-100.00%
4722	OPERACIONES SIN FLUJO DE EFECTIVO	532,862	2,639	(530,223)	-99.50%
	<b>GASTOS OPERACIONALES</b>	407,816,503	218,570,276	(189,246,227)	-46.40%
51	DE ADMINISTRACION	23,018,116	11,653,130	(11,364,986)	-49.37%
5101	SUELDOS Y SALARIOS	16,158,389	9,275,145	(6,883,244)	-42.60%
5102	CONTRIBUCIONES IMPUTADAS	0	0	0	0.00%
5103	CONTRIBUCIONES EFECTIVAS	1,244,169	723,209	(520,960)	-41.87%
5104	APORTES SOBRE LA NOMINA	275,109	153,427	(121,682)	-44.23%
5111	GENERALES	4,216,861	1,436,634	(2,780,027)	-65.93%
5120	IMPUESTOS, CONTRIBUCIONES Y TASAS	1,123,588	64,515	(1,059,073)	-94.26%
52	DE OPERACION	365,413,889	197,804,440	(167,609,449)	-45.87%
5211	GENERALES	365,413,889	197,804,440	(167,609,449)	-45.87%
53	PROVISIONES, DEPRECIACIONES Y AMORTIZACIONES	385,105	0	(385,105)	-100.00%
5314	PROVISION PARA CONTINGENCIAS	385,105	0	(385,105)	-100.00%
54	TRANSFERENCIAS	75,000	0	(75,000)	-100.00%
5401	TRANSFERENCIAS AL SECTOR PRIVADO	75,000	0	(75,000)	-100.00%
57	OPERACIONES INTERINSTITUCIONALES	18,924,393	9,112,706	(9,811,687)	-51.85%
5705	FONDOS ENTREGADOS	4,166,727	3,335,799	(829,928)	-19.92%
5720	OPERACIONES DE ENLACE	14,757,666	5,775,907	(8,981,759)	-60.86%
	<b>EXCEDENTE (DEFICIT) OPERACIONAL</b>	(67,756,486)	(161,176,188)	(93,419,702)	137.88%
	<b>INGRESOS NO OPERACIONALES</b>	63,334,507	34,455,350	(28,879,157)	-45.60%
	<b>OTROS INGRESOS</b>	63,334,507	34,455,350	(28,879,157)	-45.60%
48	OTROS INGRESOS	63,334,507	34,455,350	(28,879,157)	-45.60%
4805	FINANCIEROS	63,329,763	34,469,633	(28,860,130)	-45.57%
4806	AJUSTE POR DIFERENCIA EN CAMBIO	0	0	0	0.00%
4808	OTROS INGRESOS ORDINARIOS	12,298	0	(12,298)	-100.00%
4815	AJUSTE DE EJERCICIOS ANTERIORES	(7,554)	(14,283)	(6,729)	89.08%
	<b>GASTOS NO OPERACIONALES</b>	4,168,780	(294,630)	(4,463,410)	-107.07%
	<b>OTROS GASTOS</b>	4,168,780	(294,630)	(4,463,410)	-107.07%
58	OTROS GASTOS	4,168,780	(294,630)	(4,463,410)	-107.07%
5802	COMISIONES	46	0	(46)	-100.00%
5803	AJUSTE POR DIFERENCIA EN CAMBIO	0	0	0	0.00%
5805	FINANCIEROS	428,325	53,092	(375,233)	-87.60%
5808	OTROS GASTOS ORDINARIOS	3,760,796	56,950	(3,703,846)	-98.49%
5815	AJUSTE DE EJERCICIOS ANTERIORES	(20,387)	(404,672)	(384,285)	1884.95%
	<b>EXCEDENTE (DEFICIT) NO OPERACIONAL</b>	59,165,727	34,749,980	(24,415,747)	-41.27%
	<b>EXCEDENTE (DEFICIT) DE ACTIVIDADES ORDINARIAS</b>	(8,590,759)	(126,425,208)	(117,835,449)	1371.65%
	<b>PARTIDAS EXTRAORDINARIAS</b>	4,972,861	2,745,238	(2,226,623)	-44.78%
4810	INGRESOS EXTRAORDINARIOS	5,583,560	4,275,415	(1,308,145)	-23.43%
	EXTRAORDINARIOS	5,583,560	4,275,415	(1,308,145)	-23.43%
5810	GASTOS EXTRAORDINARIOS	610,699	1,529,177	918,478	150.40%
	EXTRAORDINARIOS	610,699	1,529,177	918,478	150.40%
	<b>EXCEDENTE (DEFICIT) DEL EJERCICIO</b>	(3,617,898)	(123,679,970)	(120,062,072)	3318.56%


JACKSON ANDRÉS ARVAJAL FLOREZ  
 Contador, P. N° 120331-T

ANGELA MARIA GONZALEZ LOZADA  
 Directora de Gestión de Recursos y Logística

YANETH CRISTINA GIJA-TÓVAR  
 Directora General Colciencias  
 (Adjunto Certificación)



DEPARTAMENTO ADMINISTRATIVO DE CIENCIA, TECNOLOGIA E INNOVACION COLCIENCIAS



ESTADO DE CAMBIOS EN EL PATRIMONIO  
DEL 1 DE ENERO AL 31 DE JULIO DE 2015  
( Cifras en Miles de pesos )  
(Presentación por cuentas)


SALDO DEL PATRIMONIO A 31 DE DICIEMBRE DE 2014	(1)	661,625,426
VARIACIONES PATRIMONIALES DURANTE EL AÑO 2015	(2)	(124,077,543)
SALDO DEL PATRIMONIO A 31 DE JULIO DE 2015	(3)	537,547,883

DETALLE DE LAS VARIACIONES PATRIMONIALES

<b>INCREMENTOS</b>	(4)	
PROVISIONES, DEPRECIACIONES Y AMORTIZACIONES		127,386
<b>DISMINUCIONES</b>	(5)	
CAPITAL FISCAL		(4,065,363)
RESULTADOS DEL EJERCICIO		(120,062,072)
PATRIMONIO INSTITUCIONAL INCORPORADO		(77,494)
<b>PARTIDAS SIN VARIACIÓN</b>	(6)	
SUPERÁVIT POR DONACIÓN		0
SUPERAVIT POR VALORIZACIÓN		0

  
JACKSON ANDRES CARVAJAL FLOREZ  
Contador T.P.N. N° 120331-T

  
YANETH CRISTINA GIHA TOVAR  
Directora General Colciencias  
(Adjunto Certificación)

  
ANGELA MARIA GONZALEZ LOZADA  
Directora de Gestión de Recursos y Logística




DEPARTAMENTO ADMINISTRATIVO DE CIENCIA, TECNOLOGIA E INNOVACION COLCIENCIAS


NIT. 899.999.296-2  
BALANCE GENERAL  
AL 31 DE JULIO DE 2015

Valores Expresados en Miles de Pesos

<b>1 ACTIVO</b>	<b>914,677,126</b>	
11 EFECTIVO	50,784	
12 INVERSIONES E INSTRUMENTOS DERIVADOS	55,616,104	
14 DEUDORES	818,472,226	
16 PROPIEDADES PLANTA Y EQUIPO	30,270,665	
19 OTROS ACTIVOS	10,267,347	
<b>TOTAL ACTIVO</b>		<b>914,677,126</b>
<b>2 PASIVO</b>	<b>377,129,243</b>	
24 CUENTAS POR PAGAR	375,839,556	
25 OBLIGACIONES LABORALES Y DE SEGURIDAD SOCIAL INTEGRAL	366,784	
27 PASIVOS ESTIMADOS	922,903	
29 OTROS PASIVOS	0	
<b>3 PATRIMONIO</b>	<b>537,547,883</b>	
31 HACIENDA PUBLICA	537,547,883	
<b>TOTAL PASIVO MÁS PATRIMONIO</b>		<b>914,677,126</b>

  
JACKSON ANDRES CARVAJAL FLOREZ  
Contador T.P. N° 120331-T

  
ANGELA MARIA GONZALEZ LOZADA  
Directora de Gestión de Recursos y Logística

  
YANETH CRISTINA GIHA TOVAR  
Directora General Colciencias  
(Adjunto Certificación)

**DEPARTAMENTO ADMINISTRATIVO DE CIENCIA, TECNOLOGIA E INNOVACION  
COLCIENCIAS**


NIT. 899.999.296-2


**ESTADO DE ACTIVIDAD FINANCIERA, ECONOMICA, SOCIAL Y AMBIENTAL  
DEL 1 DE ENERO AL 31 DE JULIO DE 2015**

Valores Expresados en Miles de Pesos

<b>4 INGRESOS</b>	<b>96,124,853</b>
44 TRANSFERENCIAS	23,903,701
47 OPERACIONES INTERINSTITUCIONALES	33,490,387
48 OTROS INGRESOS	38,730,765
<b>5 GASTOS</b>	<b>219,804,823</b>
51 DE ADMINISTRACIÓN	11,653,130
52 DE OPERACIÓN	197,804,440
53 PROVISIONES, DEPRECIACIONES Y AMORTIZACIONES	0
54 TRANSFERENCIAS	0
57 OPERACIONES INTERINSTITUCIONALES	9,112,706
58 OTROS GASTOS	1,234,547
<b>EXCEDENTE O DEFICIT DEL EJERCICIO</b>	<b>-123,679,970</b>

  
**JACKSON ANDRES CARVAJAL FLOREZ**  
 Contador T.P N° 120331-T

  
**ANGELA MARIA GONZALEZ LOZADA**  
 Directora de Gestión de Recursos y Logística

  
**YANETH CRISTINA GIHA TOVAR**  
 Directora General Colciencias  
 (Adjunto Certificación)

CODIGO	ACTIVO	PERIODO ANTERIOR DIC 2014	PERIODO ACTUAL JUL 2015	VARIACION ABSOLUTA	VARIACION %	CODIGO	PASIVO MÁS PATRIMONIO	PERIODO ANTERIOR DIC 2014	PERIODO ACTUAL JUL 2015	VARIACION ABSOLUTA	VARIACION %
	CORRIENTE	930,152,236	870,919,326	-59,232,910	-6.37%		PASIVO	309,228,141	377,129,243	67,901,102	21.96%
11	EFFECTIVO	927,579	50,784	-876,795	-94.53%	24	CORRIENTE	309,228,141	377,129,243	67,901,102	21.96%
12	INVERSIONES ADMINISTRACIÓN DE LIQUIDEZ EN TITULOS DE DEUDA	31,359,298	55,616,104	24,256,806	77.35%	25	CUENTAS POR PAGAR	309,340,844	375,839,556	67,498,612	21.89%
14	DEUDORES	897,613,347	815,206,294	-82,407,053	-9.18%	27	OBLIGACIONES LABORALES Y DE SEGURIDAD SOCIAL INTEGRAL	656,092	366,784	-289,308	-44.10%
19	OTROS ACTIVOS	252,012	46,144	-205,868	-81.69%	29	PASIVOS ESTIMADOS	231,105	922,903	691,798	299.34%
	NO CORRIENTE	40,701,331	43,757,800	3,056,469	7.51%		OTROS PASIVOS	0	0	0	0.00%
14	DEUDORES	3,425,077	3,285,932	-139,145	-4.88%		PATRIMONIO	661,625,426	537,547,883	-124,077,543	-18.75%
16	PROPIEDADES, PLANTA Y EQUIPO	27,499,245	30,270,665	2,771,420	10.08%		HACIENDA PUBLICA	661,625,426	537,547,883	-124,077,543	-18.75%
19	OTROS ACTIVOS	9,776,009	10,221,203	444,794	4.55%	31	TOTAL PASIVO MÁS PATRIMONIO	970,853,567	914,677,126	-56,176,441	-5.79%
	TOTAL ACTIVO	970,853,567	914,677,126	-56,176,441	-5.79%		CUENTAS DE ORDEN ACREEDORAS	0	0	0	0.00%
8	CUENTAS DE ORDEN DEUDORAS	0	0	0	0.00%	9	RESPONSABILIDADES CONTINGENTES	25,727,893	25,326,940	-400,953	-1.56%
81	DERECHOS CONTINGENTES	3,752,448	274,121	-3,478,327	-92.69%	91	ACREEDORAS DE CONTROL	52,173,331	224,275,164	172,101,833	329.87%
83	DEUDORAS DE CONTROL	40,871,622	53,084,094	12,192,472	29.83%	93	ACREEDORAS POR CONTRA (DB)	-77,901,224	-249,602,104	-171,700,880	-220.41%
89	DEUDORAS POR CONTRA (CR)	-44,624,070	-53,338,215	-8,714,145	-19.53%	99					

JACKSON ANDRÉS CARRAJUAL FLOREZ  
Contador CPN No. 128331-T

ANILDEYDOR GONZALEZ LOZADA  
Directora de Gestión de Recursos y Logística

YANETH CRISTINA GIHA TOVAR  
Directora General Colciencias  
(Adjunto Certificación)