



PROSPERIDAD PARA TODOS

DEPARTAMENTO ADMINISTRATIVO DE CIENCIA, TECNOLOGIA E INNOVACION COLCIENCIAS

BALANCE GENERAL

AL 31 DE JULIO DE 2014

(Cifras en Miles de pesos.)

(Presentación por Cuentas)

Table with columns: CODIGO, ACTIVO, PERIODO ANTERIOR DIC 2013, PERIODO ACTUAL JUL 2014, VARIACION ABSOLUTA, VARIACION %, CODIGO, PASIVO Y PATRIMONIO, PERIODO ANTERIOR DIC 2013, PERIODO ACTUAL JUL 2014, VARIACION ABSOLUTA, VARIACION %. Rows include categories like ACTIVO CORRIENTE, DEUDORES, OTROS ACTIVOS, DEUDORES, OTROS PASIVOS, PATRIMONIO, and TOTAL PASIVO Y PATRIMONIO.

JACKSON ANDRES CHAPARRATE FLOREZ Comandante 100331-1

YANETH CRISTINA GHA TOVAR Directora General Colciencias (Adjunto Certificación)

ANGELA MARIA GONZALEZ LOZADA Directora de Gestión de Recursos y Logística

DEPARTAMENTO ADMINISTRATIVO DE CIENCIA, TECNOLOGIA E INNOVACION COLCIENCIAS ESTADO DE ACTIVIDAD FINANCIERA, ECONOMICA, SOCIAL Y AMBIENTAL DEL 1 DE ENERO AL 31 DE JULIO DE 2014 (Cifras en Miles de pesos) (Presentación por Cuentas)					
CODIGO	CUENTAS	PERIODO ANTERIOR DIC 2013	PERIODO ACTUAL JUL 2014	VARIACION ABSOLUTA	VARIACION %
	<b>ACTIVIDADES ORDINARIAS</b>				
	<b>INGRESOS OPERACIONALES</b>	425,808,407	104,287,632	(321,320,775)	-75.50%
44	TRANSFERENCIAS	33,970,308	23,976,658	(9,993,650)	-29.42%
4426	OTRAS TRANSFERENCIAS	33,970,308	23,976,658	(9,993,650)	-29.42%
47	OPERACIONES INTERINSTITUCIONALES	391,638,099	80,310,974	(311,327,125)	-79.49%
4705	APORTES Y TRASPASO DE FONDOS RECIBIDOS	389,780,165	80,028,220	(309,751,945)	-79.47%
4720	OPERACIONES DE ENLACE	1,106,609	282,754	(823,855)	-74.45%
4722	OPERACIONES SIN FLUJO DE EFECTIVO	751,325	0	(751,325)	-100.00%
	<b>GASTOS OPERACIONALES</b>	465,531,212	209,122,050	(256,409,162)	-55.08%
51	DE ADMINISTRACIÓN	16,506,408	11,187,572	(5,318,836)	-32.22%
5101	SUELDOS Y SALARIOS	11,357,233	8,519,512	(2,837,721)	-24.99%
5102	CONTRIBUCIONES IMPUTADAS	42,098	0	(42,098)	-100.00%
5103	CONTRIBUCIONES EFECTIVAS	1,149,412	625,515	(523,897)	-45.58%
5104	APORTES SOBRE LA NOMINA	243,683	130,017	(113,666)	-46.65%
5111	GENERALES	3,109,910	1,586,541	(1,523,369)	-48.98%
5120	IMPUESTOS, CONTRIBUCIONES Y TASAS	604,072	325,987	(278,085)	-46.04%
52	DE OPERACIÓN	393,872,873	183,763,715	(210,109,158)	-53.34%
5211	GENERALES	393,872,873	183,763,715	(210,109,158)	-53.34%
53	PROVISIONES, DEPRECIACIONES Y AMORTIZACIONES	0	385,105	385,105	100.00%
5314	PROVISION PARA CONTINGENCIAS	0	385,105	385,105	100.00%
54	TRANSFERENCIAS	73,000	0	(73,000)	-100.00%
5401	TRANSFERENCIAS AL SECTOR PRIVADO	73,000	0	(73,000)	-100.00%
57	OPERACIONES INTERINSTITUCIONALES	55,078,931	13,785,658	(41,293,273)	-74.97%
5705	FONDOS ENTREGADOS	32,436,043	2,858,633	(29,577,410)	-91.19%
5720	OPERACIONES DE ENLACE	22,642,888	10,927,025	(11,715,863)	-51.74%
	<b>EXCEDENTE (DEFICIT) OPERACIONAL</b>	<b>(59,922,805)</b>	<b>(104,834,418)</b>	<b>(64,911,613)</b>	<b>162.58%</b>
	<b>INGRESOS NO OPERACIONALES</b>	56,216,148	24,217,952	(31,998,196)	-56.92%
	<b>OTROS INGRESOS</b>	56,216,148	24,217,952	(31,998,196)	-56.92%
48	OTROS INGRESOS	56,216,148	24,217,952	(31,998,196)	-56.92%
4805	FINANCIEROS	57,359,107	24,225,506	(33,133,601)	-57.79%
4806	AJUSTE POR DIFERENCIA EN CAMBIO	609,556	0	(609,556)	-100.00%
4808	OTROS INGRESOS ORDINARIOS	186,970	0	(186,970)	-100.00%
4815	AJUSTE DE EJERCICIOS ANTERIORES	(1,989,485)	(7,554)	1,981,931	-99.62%
	<b>GASTOS NO OPERACIONALES</b>	4,934,355	437,452	(4,496,903)	-91.13%
	<b>OTROS GASTOS</b>	4,934,355	437,452	(4,496,903)	-91.13%
58	OTROS GASTOS	4,934,355	437,452	(4,496,903)	-91.13%
5802	COMISIONES	0	46	46	100.00%
5803	AJUSTE POR DIFERENCIA EN CAMBIO	609,556	0	(609,556)	-100.00%
5805	FINANCIEROS	8,445,118	409,790	(8,035,328)	-95.15%
5808	OTROS GASTOS ORDINARIOS	0	38,310	38,310	100.00%
5815	AJUSTE DE EJERCICIOS ANTERIORES	(4,120,319)	(10,694)	4,109,625	-99.74%
	<b>EXCEDENTE (DEFICIT) NO OPERACIONAL</b>	<b>51,281,793</b>	<b>23,780,500</b>	<b>(27,501,293)</b>	<b>-53.63%</b>
	<b>EXCEDENTE (DEFICIT) DE ACTIVIDADES ORDINARIAS</b>	<b>11,358,988</b>	<b>(81,053,916)</b>	<b>(92,412,908)</b>	<b>-813.57%</b>
	<b>PARTIDAS EXTRAORDINARIAS</b>	28,360,372	3,409,951	(24,950,421)	-87.98%
4810	INGRESOS EXTRAORDINARIOS	28,361,161	3,993,845	(24,367,316)	-85.92%
	EXTRAORDINARIOS	28,361,161	3,993,845	(24,367,316)	-85.92%
5810	GASTOS EXTRAORDINARIOS	789	583,894	583,105	73904.31%
	EXTRAORDINARIOS	789	583,894	583,105	73904.31%
	<b>EXCEDENTE (DEFICIT) DEL EJERCICIO</b>	<b>39,719,380</b>	<b>(77,643,967)</b>	<b>(117,363,327)</b>	<b>-295.48%</b>

JACKSON ANDRÉS CASTAÑO FLOREZ  
Contador, P. No. 120331-T

ANGELA MARIA GONZALEZ LOZADA  
Directora de Gestión de Recursos y Logística

YANETH CRISTINA GIHA TÓVAR  
Directora General Colciencias  
(Adjunto Certificación)





PROSPERIDAD  
PARA TODOS

DEPARTAMENTO ADMINISTRATIVO DE CIENCIA, TECNOLOGIA E INNOVACION COLCIENCIAS

ESTADO DE CAMBIOS EN EL PATRIMONIO

DEL 1 DE ENERO AL 31 DE JULIO DE 2014

(Cifras en Miles de pesos)

(Presentación por cuentas)

SALDO DEL PATRIMONIO A 31 DE DICIEMBRE DE 2013	(1)	664,403,223
VARIACIONES PATRIMONIALES DURANTE EL AÑO 2014	(2)	(77,212,308)
SALDO DEL PATRIMONIO A 31 DE JULIO DE 2014	(3)	587,190,915

DETALLE DE LAS VARIACIONES PATRIMONIALES

<b>INCREMENTOS</b>	(4)	
CAPITAL FISCAL		40,158,995
PROVISIONES, DEPRECIACIONES Y AMORTIZACIONES		66,784
<b>DISMINUCIONES</b>	(5)	
RESULTADOS DEL EJERCICIO		(117,363,327)
PATRIMONIO INSTITUCIONAL INCORPORADO		(74,760)
<b>PARTIDAS SIN VARIACIÓN</b>	(6)	
SUPERAVIT POR VALORIZACION		0
SUPERÁVIT POR DONACIÓN		0

JACKSON ANDRÉS CARVAJAL FLOREZ

Contador T.R. N° 120331-T

YANETH CRISTINA GIHA TOVAR

Directora General Colciencias

(Adjunto Certificación)

ANGELA MARIA GONZALEZ LOZADA

Director de Gestión de Recursos y Logística



**COLCIENCIAS**  
Departamento Administrativo de Ciencia, Tecnología e Innovación


**PROSPERIDAD  
PARA TODOS**

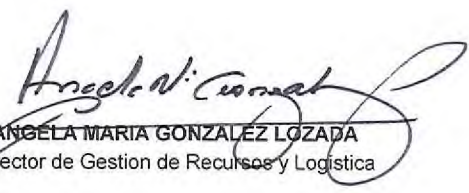
**DEPARTAMENTO ADMINISTRATIVO DE CIENCIA, TECNOLOGIA E INNOVACION COLCIENCIAS**


**NIT. 899.999.296-2  
BALANCE GENERAL  
AL 31 DE JULIO DE 2014**

Valores Expresados en Miles de Pesos

<b>1 ACTIVO</b>	<b>865,734,771</b>
11 EFECTIVO	571,062
12 INVERSIONES E INSTRUMENTOS DERIVADOS	46,073,457
14 DEUDORES	786,787,360
16 PROPIEDADES PLANTA Y EQUIPO	26,754,486
19 OTROS ACTIVOS	5,548,406
<b>TOTAL ACTIVO</b>	<b>865,734,771</b>
<b>2 PASIVO</b>	<b>278,543,856</b>
24 CUENTAS POR PAGAR	277,360,722
25 OBLIGACIONES LABORALES Y DE SEGURIDAD SOCIAL INTEGRAL	257,208
27 PASIVOS ESTIMADOS	861,543
29 OTROS PASIVOS	64,383
<b>3 PATRIMONIO</b>	<b>587,190,915</b>
31 HACIENDA PUBLICA	587,190,915
<b>TOTAL PASIVO MÁS PATRIMONIO</b>	<b>865,734,771</b>

  
**JACKSON ANDRÉS CARVAJAL FLOREZ**  
Contador T.P. N° 120331-T

  
**ÁNGELA MARÍA GONZÁLEZ LOZADA**  
Director de Gestión de Recursos y Logística

  
**YANETH CRISTINA GIHA TOVAR**  
Directora General Colciencias  
(Adjunto Certificación)



**COLCIENCIAS**

**PROSPERIDAD  
PARA TODOS**

**DEPARTAMENTO ADMINISTRATIVO DE CIENCIA, TECNOLOGIA E INNOVACION  
COLCIENCIAS**

**NIT. 899.999.296-2**

**ESTADO DE ACTIVIDAD FINANCIERA, ECONOMICA, SOCIAL Y AMBIENTAL  
DEL 1 DE ENERO AL 31 DE JULIO DE 2014**

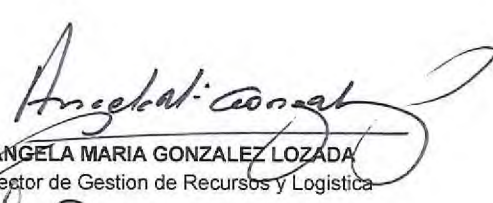
Valores Expresados en Miles de Pesos


<b>4 INGRESOS</b>	<b>132,499,429</b>
44 TRANSFERENCIAS	23,976,658
47 OPERACIONES INTERINSTITUCIONALES	80,310,974
48 OTROS INGRESOS	28,211,797
<b>5 GASTOS</b>	<b>210,143,396</b>
51 DE ADMINISTRACIÓN	11,187,572
52 DE OPERACIÓN	183,763,715
53 PROVISIONES, DEPRECIACIONES Y AMORTIZACIONES	385,105
54 TRANSFERENCIAS	0
57 OPERACIONES INTERINSTITUCIONALES	13,785,658
58 OTROS GASTOS	1,021,346

**EXCEDENTE O DEFICIT DEL EJERCICIO**

**-77,643,967**

  
**JACKSON ANDRES CARVAJAL FLOREZ**  
Contador T.P.N° 120331-T

  
**ANGELA MARIA GONZALEZ LOZADA**  
Director de Gestion de Recursos y Logistica

  
**YANETH CRISTINA GIHA TOVAR**  
Directora General Colciencias  
(Adjunto Certificación)



PROSPERIDAD  
PARA TODOS

DEPARTAMENTO ADMINISTRATIVO DE CIENCIA, TECNOLOGIA E INNOVACION COLCIENCIAS

BALANCE GENERAL  
AL 31 DE JULIO DE 2014  
( Cifras en Miles de pesos )

CODIGO	ACTIVO	PERIODO ANTERIOR DIC. 2013	PERIODO ACTUAL JUL. 2014	VARIACION ABSOLUTA	VARIACION %	CODIGO	PASIVO MÁS PATRIMONIO	PERIODO ANTERIOR DIC. 2013	PERIODO ACTUAL JUL. 2014	VARIACION ABSOLUTA	VARIACION %
	CORRIENTE	970,010,406	823,259,566	-146,751,440	-15.13%		PASIVO	333,916,975	278,543,856	-55,373,019	-16.58%
11	EFFECTIVO	2,169,724	571,082	-1,598,682	-73.68%	24	CUENTAS POR PAGAR	332,161,939	277,360,722	-54,801,217	-16.50%
12	INVERSIONES ADMINISTRACION DE LIQUIDEZ EN TITULOS DE DEUDA	46,566,167	46,073,457	-492,710	-1.06%	25	OBLIGACIONES LABORALES Y DE SEGURIDAD SOCIAL INTEGRAL	655,279	257,208	-398,171	-60.75%
14	DEUDORES	920,857,290	776,458,097	-144,399,193	-15.68%	27	PASIVOS ESTIMADOS	0	861,543	861,543	100.00%
19	OTROS ACTIVOS	417,225	156,350	-260,875	-62.53%	29	OTROS PASIVOS	1,099,557	64,383	-1,035,174	-94.14%
	NO CORRIENTE	28,309,692	42,475,805	14,166,113	50.04%		PATRIMONIO	684,403,223	597,180,915	-77,212,308	-11.62%
14	DEUDORES	9,538,863	10,329,263	790,400	8.29%		HACIENDA PUBLICA	684,403,223	587,180,915	-77,212,308	-11.62%
18	PROPIEDADES, PLANTA Y EQUIPO	14,030,900	28,754,468	12,723,568	90.69%	31	TOTAL PASIVO MÁS PATRIMONIO	988,320,098	865,734,771	-132,585,327	-13.28%
19	OTROS ACTIVOS	4,739,929	5,392,058	652,127	13.76%		CUENTAS DE ORDEN ACREEDORAS	0	0	0	0.00%
	TOTAL ACTIVO	998,320,098	865,734,771	-132,585,327	-13.28%		RESPONSABILIDADES CONTINGENTES	25,626,082	25,741,695	215,613	0.84%
8	DEUDORAS	0	0	0	0.00%	9	ACREEDORAS DE CONTROL	19,189,268	154,330,432	135,170,174	705.47%
81	DERECHOS CONTINGENTES	3,752,448	3,752,448	0	0.00%	91	ACREEDORAS POR CONTRA (DE)	-44,086,340	-180,072,027	-135,385,687	-302.97%
83	DEUDORAS DE CONTROL	17,891,889	28,503,390	10,611,501	59.31%	93					
89	DEUDORAS POR CONTRA (CR)	-21,644,337	-32,255,638	-10,611,501	-49.03%	99					

JACKSON ANDRES ESCOBAR GAL FLOREZ  
Contrato N° 20331-T

YANETH CRISTINA GIHA TOVAR  
Directora General Colciencias  
(Adjunto Certificación)

ANGELA MARIA GONZALEZ LOZADA  
Director de Gestion de Recursos y Logistica