

DEPARTAMENTO ADMINISTRATIVO DE CIENCIA, TECNOLOGIA E INNOVACION COLCIENCIAS  
 BALANCE GENERAL  
 AL 31 DE ENERO DE 2015  
 (Cifras en miles de pesos)  
 (Presentación por Cuentas)



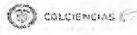
CODIGO	ACTIVO	PERIODO ANTERIOR DIC 2014	PERIODO ACTUAL ENE 2015	VARIACION ABSOLUTA	VARIACION %	CODIGO	PASIVO Y PATRIMONIO	PERIODO ANTERIOR DIC 2014	PERIODO ACTUAL ENE 2015	VARIACION ABSOLUTA	VARIACION %
	<b>ACTIVO CORRIENTE</b>	<b>500,152,238</b>	<b>907,724,349</b>	<b>(22,427,097)</b>	<b>-2.41%</b>		<b>PASIVO CORRIENTE</b>	<b>309,228,141</b>	<b>327,414,775</b>	<b>18,186,634</b>	<b>5.86%</b>
11	EFFECTIVO	927,579	106,663	(818,896)	-88.28%	24	CUENTAS POR PAGAR	308,340,944	326,407,204	18,066,260	5.86%
1105	CAJA	0	48,750	(48,750)	100.00%	2401	ADQUISICIÓN DE BIENES Y SERVICIOS NACIONALES	4,302,699	3,408,247	(894,362)	-20.79%
1110	DEPOSITOS EN INSTITUCIONES FINANCIERAS	927,579	59,553	(867,846)	-93.54%	2403	TRANSFERENCIAS	0	0	0	0.00%
12	INVERSIONES E INSTRUMENTOS DERIVADOS	31,339,298	37,338,275	5,978,977	19.07%	2425	ACREEDORES	597,994	241,344	(746,560)	-75.57%
1201	INVERSIONES ADMINISTRACION DE LIQUIDEZ EN TITULOS DE DEUDA	31,339,298	37,338,275	5,978,977	19.07%	2426	RETENCIÓN EN LA FUENTE E IMPUESTO DE TIMBRE	391,227	209,501	(181,726)	-46.45%
14	DEUDORES	897,613,347	870,125,517	(27,484,830)	-3.06%	2453	IMPUESTOS, CONTRIBUCIONES Y TASAS POR PAGAR	0	0	0	0.00%
1424	RECURSOS ENTREGADOS EN ADMINISTRACION	876,369,667	847,852,483	(28,519,364)	-3.25%	2459	RECURSOS RECIBIDOS EN ADMINISTRACION	302,650,204	322,546,112	19,895,908	6.57%
1470	OTROS DEUDORES	21,243,200	22,278,034	1,034,834	4.87%	2460	CREDITOS JUDICIALES	0	0	0	0.00%
1480	PROVISION PARA DEUDORES (CR)	0	0	0	0.00%	25	OBLIGACIONES LABORALES Y DE SEGURIDAD SOCIAL INTEGRAL	656,082	681,638	25,546	3.89%
19	OTROS ACTIVOS	252,012	148,874	(103,138)	-40.83%	2505	SALARIOS Y PRESTACIONES SOCIALES	656,082	681,638	25,546	3.89%
1905	BIENES Y SERVICIOS PAGADOS POR ANTICIPADO	104,428	78,753	(25,675)	-24.59%	27	PASIVOS ESTIMADOS	231,105	325,933	94,828	41.03%
1910	CARGOS DIFERIDOS	90,164	37,777	(52,387)	-58.10%	2710	PROVISION PARA CONTINGENCIAS	231,105	231,105	0	0.00%
1926	DERECHOS EN FIDEICOMISO	57,420	32,344	(25,076)	-43.67%	2715	PROVISION PARA PRESTACIONES SOCIALES	0	94,828	94,828	100.00%
	<b>ACTIVO NO CORRIENTE</b>	<b>40,701,331</b>	<b>40,794,738</b>	<b>93,467</b>	<b>0.23%</b>	29	OTROS PASIVOS	0	0	0	0.00%
14	DEUDORES	3,425,877	3,401,900	(23,777)	-0.69%	2905	RECAUDO A FAVOR DE TERCEROS	0	0	0	0.00%
1470	OTROS DEUDORES	3,425,877	3,401,900	(23,777)	-0.69%		<b>TOTAL PASIVO</b>	<b>309,228,141</b>	<b>327,414,775</b>	<b>18,186,634</b>	<b>5.86%</b>
1475	DEUDAS DE DIFICIL RECAUDO	0	0	0	0.00%		<b>PATRIMONIO</b>	<b>661,625,426</b>	<b>621,104,372</b>	<b>(40,521,054)</b>	<b>-6.12%</b>
1480	PROVISION PARA DEUDORES (CR)	0	0	0	0.00%	31	HACIENDA PUBLICA	661,625,426	621,104,372	(40,521,054)	-6.12%
16	PROPIEDADES, PLANTA Y EQUIPO	27,499,245	27,830,304	331,059	0.48%	3105	CAPITAL FISCAL	656,538,451	652,473,098	(4,065,353)	-0.62%
1605	TERRENOS	4,695	4,695	0	0.00%	3110	RESULTADO DEL EJERCICIO	(3,617,898)	(40,492,397)	(36,864,493)	1018.95%
1615	CONSTRUCCIONES EN CURSO	24,156,028	24,156,028	0	0.00%	3115	SUPERAVIT POR VALORIZACION	9,053,343	9,053,343	0	0.00%
1635	BIENES, MUEBLES EN BODEGA	1,074,229	1,147,987	73,758	6.87%	3120	SUPERAVIT POR DONACION	98,995	98,995	0	0.00%
1637	PROPIEDADES, PLANTA Y EQUIPO NO EXPLOTADOS	3,307,889	3,399,671	91,782	2.78%	3125	PATRIMONIO PUBLICO INCORPORADO	77,494	(77,494)	(154,988)	-100.00%
1640	EDIFICACIONES	194,023	194,023	0	0.00%	3128	PROVISIONES, AGOTAMIENTO, DEPRECIACIONES Y AMORTIZACIONES (DB)	(524,529)	(38,657)	485,872	-92.44%
1655	MAQUINARIA Y EQUIPO	51,159	61,567	10,408	20.35%		<b>TOTAL PATRIMONIO</b>	<b>661,625,426</b>	<b>621,104,372</b>	<b>(40,521,054)</b>	<b>-6.12%</b>
1660	EQUIPO MEDICO Y CIENTIFICO	1,206	1,206	0	0.00%		<b>TOTAL PASIVO Y PATRIMONIO</b>	<b>970,853,567</b>	<b>948,519,147</b>	<b>(22,334,420)</b>	<b>-2.30%</b>
1665	MUEBLES, ENSERES Y EQUIPOS DE OFICINA	687,621	684,733	(2,888)	-0.42%		<b>CUENTAS DE ORDEN ACREEDORAS</b>	<b>0</b>	<b>0</b>	<b>0</b>	<b>0.00%</b>
1670	EQUIPOS DE COMUNICACION Y COMPUTACION	2,008,331	2,021,342	13,011	0.65%	9	RESPONSABILIDADES CONTINGENTES	25,727,893	25,727,893	0	0.00%
1675	EQUIPOS DE TRANSPORTE, TRACCION Y ELEVACION	400,594	400,594	0	0.00%	91	ACREEDORAS DE CONTROL	52,173,331	52,173,331	0	0.00%
1680	EQUIPO DE COMEDOR, DESPESA, COCINA Y HOTELERIA	9,667	9,702	35	0.36%	93	ACREEDORAS POR CONTRA (DB)	(77,901,224)	(77,901,224)	0	0.00%
1685	DEPRECIACION ACUMULADA (CR)	(4,446,207)	(4,461,344)	(15,137)	-0.34%	96					
19	OTROS ACTIVOS	9,776,469	9,762,594	(13,875)	-0.14%						
1900	BIENES DE ARTE Y CULTURA	11,254	11,254	0	0.00%						
1970	INTANGIBLES	1,348,426	1,348,426	0	0.00%						
1975	AMORTIZACION ACUMULADA DE INTANGIBLES (CR)	(636,554)	(669,409)	(32,855)	-5.16%						
1999	VALORIZACIONES	9,053,343	9,053,343	0	0.00%						
	<b>TOTAL ACTIVO</b>	<b>970,853,567</b>	<b>948,519,147</b>	<b>(22,334,420)</b>	<b>-2.30%</b>						
8	CUENTAS DE ORDEN DEUDORAS	0	0	0	0.00%						
81	DERECHOS CONTINGENTES	3,752,448	3,752,448	0	0.00%						
83	DEUDORAS DE CONTROL	40,871,622	53,541,438	12,669,816	31.00%						
89	DEUDORAS POR CONTRA (CR)	(44,624,070)	(57,293,886)	(12,669,816)	-28.39%						

JACKSON ANDRES ESCOBAR FLOREZ  
 Contador CPN 1120331-T

YANETH CRISTINA GIHA TOVAR  
 Directora General Colciencias  
 (Adjunto Certificación)

MIGUELA MARIA GONZALEZ LOZADA  
 Directora de Gestión de Recursos y Logística

DEPARTAMENTO ADMINISTRATIVO DE CIENCIA, TECNOLOGIA E INNOVACION COLCIENCIAS  
ESTADO DE ACTIVIDAD FINANCIERA, ECONOMICA, SOCIAL Y AMBIENTAL  
DEL 1 AL 31 DE ENERO DE 2015  
(Cifras en Miles de pesos)  
(Presentación por Cuentas)



CODIGO	CUENTAS	PERIODO ANTERIOR DIC 2014	PERIODO ACTUAL ENE 2015	VARIACION ABSOLUTA	VARIACION %
	<b>ACTIVIDADES ORDINARIAS</b>				
	<b>INGRESOS OPERACIONALES</b>	340,060,017	6,540,347	(333,519,670)	-98.08%
44	TRANSFERENCIAS	42,100,384	4,875,046	(37,224,338)	-88.42%
4428	OTRAS TRANSFERENCIAS	42,100,384	4,875,046	(37,224,338)	-88.42%
47	OPERACIONES INTERINSTITUCIONALES	297,959,633	1,664,301	(296,295,332)	-99.44%
4705	APORTES Y TRASPASO DE FONDOS RECIBIDOS	296,830,323	1,664,301	(295,166,022)	-99.44%
4720	OPERACIONES DE ENLACE	596,448	0	(596,448)	-100.00%
4722	OPERACIONES SIN FLUJO DE EFECTIVO	532,862	0	(532,862)	-100.00%
	<b>GASTOS OPERACIONALES</b>	407,816,503	51,303,186	(356,513,317)	-87.42%
51	<b>DE ADMINISTRACIÓN</b>	23,018,116	687,454	(22,330,662)	-97.01%
5101	SUELDOS Y SALARIOS	16,158,389	485,863	(15,692,526)	-97.12%
5102	CONTRIBUCIONES IMPUTADAS	0	0	0	0.00%
5103	CONTRIBUCIONES EFECTIVAS	1,244,169	95,866	(1,148,303)	-92.29%
5104	APORTES SOBRE LA NOMINA	275,109	16,141	(258,968)	-94.13%
5111	GENERALES	4,216,861	102,495	(4,114,366)	-97.57%
5120	IMPUESTOS, CONTRIBUCIONES Y TASAS	1,123,588	7,089	(1,116,499)	-99.37%
52	<b>DE OPERACIÓN</b>	365,413,889	49,454,333	(315,959,556)	-86.47%
5211	GENERALES	365,413,889	49,454,333	(315,959,556)	-86.47%
53	<b>PROVISIONES, DEPRECIACIONES Y AMORTIZACIONES</b>	385,105	0	(385,105)	-100.00%
5314	PROVISION PARA CONTINGENCIAS	385,105	0	(385,105)	-100.00%
54	<b>TRANSFERENCIAS</b>	75,000	0	(75,000)	-100.00%
5401	TRANSFERENCIAS AL SECTOR PRIVADO	75,000	0	(75,000)	-100.00%
57	<b>OPERACIONES INTERINSTITUCIONALES</b>	18,924,393	1,161,399	(17,762,994)	-93.86%
5705	FONDOS ENTREGADOS	4,166,727	274,788	(3,891,939)	-93.41%
5720	OPERACIONES DE ENLACE	14,757,666	886,611	(13,871,055)	-93.99%
	<b>EXCEDENTE (DEFICIT) OPERACIONAL</b>	(67,756,486)	(44,762,839)	22,993,647	-33.94%
	<b>INGRESOS NO OPERACIONALES</b>	63,334,507	3,778,534	(59,555,973)	-94.03%
	<b>OTROS INGRESOS</b>	63,334,507	3,778,534	(59,555,973)	-94.03%
46	<b>OTROS INGRESOS</b>	63,334,507	3,778,534	(59,555,973)	-94.03%
4805	FINANCIEROS	63,329,763	3,778,534	(59,551,229)	-94.03%
4806	AJUSTE POR DIFERENCIA EN CAMBIO	0	0	0	0.00%
4808	OTROS INGRESOS ORDINARIOS	12,298	0	(12,298)	-100.00%
4815	AJUSTE DE EJERCICIOS ANTERIORES	(7,554)	0	7,554	-100.00%
	<b>GASTOS NO OPERACIONALES</b>	4,168,780	(291,732)	(4,460,512)	-107.00%
	<b>OTROS GASTOS</b>	4,168,780	(291,732)	(4,460,512)	-107.00%
58	<b>OTROS GASTOS</b>	4,168,780	(291,732)	(4,460,512)	-107.00%
5802	COMISIONES	46	0	(46)	-100.00%
5803	AJUSTE POR DIFERENCIA EN CAMBIO	0	0	0	0.00%
5805	FINANCIEROS	428,325	25,053	(403,272)	-94.15%
5808	OTROS GASTOS ORDINARIOS	3,760,796	56,950	(3,703,846)	-98.49%
5815	AJUSTE DE EJERCICIOS ANTERIORES	(20,367)	(373,735)	(353,368)	1733.20%
	<b>EXCEDENTE (DEFICIT) NO OPERACIONAL</b>	59,165,727	4,070,266	(55,095,461)	-93.12%
	<b>EXCEDENTE (DEFICIT) DE ACTIVIDADES ORDINARIAS</b>	(8,590,759)	(40,692,573)	(32,101,814)	373.68%
	<b>PARTIDAS EXTRAORDINARIAS</b>	4,972,861	210,176	(4,762,685)	-95.77%
4810	<b>INGRESOS EXTRAORDINARIOS</b>	5,583,560	637,600	(4,945,960)	-88.58%
	EXTRAORDINARIOS	5,583,560	637,600	(4,945,960)	-88.58%
5810	<b>GASTOS EXTRAORDINARIOS</b>	610,699	427,424	(183,275)	-30.01%
	EXTRAORDINARIOS	610,699	427,424	(183,275)	-30.01%
	<b>EXCEDENTE (DEFICIT) DEL EJERCICIO</b>	(3,617,898)	(40,482,397)	(36,864,499)	1018.95%

JACKSON ANDRÉS CARRANZA FLOREZ  
Contador P.P. No. 120331-T

ANGELA MARIA GONZALEZ LOZADA  
Directora de Gestión de Recursos y Logística

YANETH CRISTINA GIL TOVAR  
Directora General Colciencias  
(Adjunto Certificación)



DEPARTAMENTO ADMINISTRATIVO DE CIENCIA, TECNOLOGIA E INNOVACION COLCIENCIAS

ESTADO DE CAMBIOS EN EL PATRIMONIO

DEL 1 AL 31 DE ENERO DE 2015

( Cifras en Miles de pesos )

(Presentación por cuentas)



SALDO DEL PATRIMONIO A 31 DE DICIEMBRE DE 2014	(1)	661,625,426
VARIACIONES PATRIMONIALES DURANTE EL AÑO 2015	(2)	(40,521,054)
SALDO DEL PATRIMONIO A 31 DE ENERO DE 2015	(3)	621,104,372

DETALLE DE LAS VARIACIONES PATRIMONIALES

<b>INCREMENTOS</b>	(4)	
PROVISIONES, DEPRECIACIONES Y AMORTIZACIONES		486,302
<b>DISMINUCIONES</b>	(5)	
CAPITAL FISCAL		(4,065,363)
RESULTADOS DEL EJERCICIO		(36,864,499)
PATRIMONIO INSTITUCIONAL INCORPORADO		(77,494)
<b>PARTIDAS SIN VARIACIÓN</b>	(6)	
SUPERAVIT POR DONACIÓN		0
SUPERAVIT POR VALORIZACION		0

JACKSON ANDRÉS CARYAJAL FLOREZ

Contador T.P. N° 120331-T


ANGELA MARIA GONZALEZ LOZADA

Directora de Gestión de Recursos y Logística

YANETH CRISTINA GIHA TOVAR

Directora General Colciencias

(Adjunto Certificación)




DEPARTAMENTO ADMINISTRATIVO DE CIENCIA, TECNOLOGIA E INNOVACION COLCIENCIAS


NIT. 899.999.296-2  
BALANCE GENERAL  
AL 31 DE ENERO DE 2015

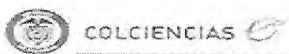
Valores Expresados en Miles de Pesos

<b>1 ACTIVO</b>	<b>948,519,147</b>
11 EFECTIVO	108,683
12 INVERSIONES E INSTRUMENTOS DERIVADOS	37,338,275
14 DEUDORES	873,530,417
16 PROPIEDADES PLANTA Y EQUIPO	27,630,304
19 OTROS ACTIVOS	9,911,468
<b>TOTAL ACTIVO</b>	<b>948,519,147</b>
<b>2 PASIVO</b>	<b>327,414,775</b>
24 CUENTAS POR PAGAR	326,407,204
25 OBLIGACIONES LABORALES Y DE SEGURIDAD SOCIAL INTEGRAL	681,638
27 PASIVOS ESTIMADOS	325,933
29 OTROS PASIVOS	0
<b>3 PATRIMONIO</b>	<b>621,104,372</b>
31 HACIENDA PUBLICA	621,104,372
<b>TOTAL PASIVO MÁS PATRIMONIO</b>	<b>948,519,147</b>

  
JACKSON ANDRES CARVAJAL FLOREZ  
Contador T.P. N° 120331-T

  
ANGELA MARIA GONZALEZ LOZADA  
Directora de Gestión de Recursos y Logística

  
YANETH CRISTINA GIHA TOVAR  
Directora General Colciencias  
(Adjunto Certificación)



DEPARTAMENTO ADMINISTRATIVO DE CIENCIA, TECNOLOGIA E INNOVACION  
COLCIENCIAS


NIT. 899.999.296-2


ESTADO DE ACTIVIDAD FINANCIERA, ECONOMICA, SOCIAL Y AMBIENTAL  
DEL 1 AL 31 DE ENERO DE 2015

Valores Expresados en Miles de Pesos

<b>4 INGRESOS</b>	<b>10,956,481</b>
44 TRANSFERENCIAS	4,876,046
47 OPERACIONES INTERINSTITUCIONALES	1,664,301
48 OTROS INGRESOS	4,416,134
<b>5 GASTOS</b>	<b>51,438,878</b>
51 DE ADMINISTRACIÓN	687,454
52 DE OPERACIÓN	49,454,333
53 PROVISIONES, DEPRECIACIONES Y AMORTIZACIONES	0
54 TRANSFERENCIAS	0
57 OPERACIONES INTERINSTITUCIONALES	1,161,399
58 OTROS GASTOS	135,692
<b>EXCEDENTE O DEFICIT DEL EJERCICIO</b>	<b>-40,482,397</b>

  
JACKSON ANDRÉS CARVAJAL FLOREZ  
Contador T.P. N° 120331-T

  
ANGELA MARIA GONZALEZ LOZADA  
Directora de Gestión de Recursos y Logística

  
YANETH CRISTINA GIHA TOVAR  
Directora General Colciencias  
(Adjunto Certificación)

DEPARTAMENTO ADMINISTRATIVO DE CIENCIA, TECNOLOGIA E INNOVACION COLCIENCIAS  
 BALANCE GENERAL  
 AL 31 DE ENERO DE 2015  
 (Cifras en Miles de pesos)

CODIGO	ACTIVO	PERIODO ANTERIOR DIC 2014	PERIODO ACTUAL ENE 2015	VARIACION ABSOLUTA	VARIACION %	CODIGO	PASIVO MÁS PATRIMONIO	PERIODO ANTERIOR DIC 2014	PERIODO ACTUAL ENE 2015	VARIACION ABSOLUTA	VARIACION %
	CORRIENTE	930,152,236	907,724,349	-22,427,887	-2.41%		PASIVO	309,228,141	327,414,775	18,186,634	5.88%
11	EFFECTIVO	927,579	108,683	-818,896	-88.28%		CORRIENTE	309,228,141	327,414,775	18,186,634	5.88%
12	INVERSIONES ADMINISTRACIÓN DE LIQUIDEZ EN TITULOS DE DEUDA	31,359,298	37,338,275	5,979,377	19.07%	24	CUENTAS POR PAGAR	306,340,944	326,407,204	18,066,260	5.88%
14	DEUDORES	897,613,347	870,128,517	-27,484,830	-3.06%	25	OBLIGACIONES LABORALES Y DE SEGURIDAD SOCIAL INTEGRAL	656,092	681,638	25,546	3.89%
18	OTROS ACTIVOS	252,012	148,674	-103,138	-40.93%	27	PASIVOS ESTIMADOS	231,105	325,933	94,828	41.03%
	NO CORRIENTE	40,701,331	40,794,798	93,467	0.23%	29	OTROS PASIVOS	0	0	0	0.00%
14	DEUDORES	3,425,677	3,401,900	-23,777	-0.69%		PATRIMONIO	661,625,426	621,104,372	-40,521,054	-6.12%
16	PROPIEDADES, PLANTA Y EQUIPO	27,498,245	27,630,304	131,059	0.48%		HACIENDA PUBLICA	661,625,426	621,104,372	-40,521,054	-6.12%
19	OTROS ACTIVOS	9,776,409	9,762,594	-13,815	-0.14%	31	TOTAL PASIVO MÁS PATRIMONIO	970,853,567	948,519,147	-22,334,420	-2.30%
	TOTAL ACTIVO	970,853,567	948,519,147	-22,334,420	-2.30%		CUENTAS DE ORDEN ACREEDORAS	0	0	0	0.00%
8	CUENTAS DE ORDEN DEUDORAS	0	0	0	0.00%	9	RESPONSABILIDADES CONTINGENTES	25,727,893	25,727,893	0	0.00%
81	DERECHOS CONTINGENTES	3,752,448	3,752,448	0	0.00%	91	ACREEDORAS DE CONTROL	52,173,331	52,173,331	0	0.00%
83	DEUDORAS DE CONTROL	40,871,622	53,541,438	12,669,816	31.00%	93	ACREEDORAS POR CONTRA (DB)	-77,901,224	-77,901,224	0	0.00%
89	DEUDORAS POR CONTRA (CF)	-44,624,070	-57,283,896	-12,669,816	-28.39%	99					0.00%

JACKSON ANDRÉS SANCHEZ FLOREZ  
 Contador (Código 120331-T)

YANETH CRISTINA GILHA TOVAR  
 Directora General Colciencias  
 (Adjunto Certificación)

ANGELA MARIA GONZALEZ LOZADA  
 Directora de Gestión de Recursos y Logística