



DEPARTAMENTO ADMINISTRATIVO DE CIENCIA, TECNOLOGIA E INNOVACION COLCIENCIAS
 BALANCE GENERAL
 AL 31 DE AGOSTO DE 2015
 (Cifras en Miles de pesos)
 (Presentación por Cuentas)

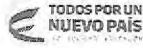
CODIGO	ACTIVO	PERIODO ANTERIOR DIC 2014	PERIODO ACTUAL AGO 2015	VARIACION ABSOLUTA	VARIACION %	CODIGO	PASIVO Y PATRIMONIO	PERIODO ANTERIOR DIC 2014	PERIODO ACTUAL AGO 2015	VARIACION ABSOLUTA	VARIACION %
	ACTIVO CORRIENTE	930,152,236	863,011,233	(67,140,993)	-7.22%		PASIVO CORRIENTE	309,226,141	371,033,976	61,805,835	19.99%
11	EFFECTIVO	927,579	106,581	(821,018)	-88.51%	24	CUENTAS POR PAGAR	308,340,944	369,916,155	61,575,211	19.97%
1105	CASH	0	48,750	48,750	100.00%	2401	ADQUISICION DE BIENES Y SERVICIOS NACIONALES	4,302,609	1,879,855	(2,422,714)	-55.51%
1110	DEPOSITOS EN INSTITUCIONES FINANCIERAS	927,579	57,831	(869,748)	-93.77%	2403	TRANSFERENCIAS	0	0	0	0.00%
						2425	ACREEDORES	991,504	979,331	(478,579)	-48.44%
12	INVERSIONES E INSTRUMENTOS DERIVADOS	31,359,298	57,317,112	25,957,814	82.78%	2435	RETEENCION EN LA FUENTE E IMPUESTO DE TIMBRE	391,227	148,465	(242,762)	-62.05%
1201	INVERSIONES ADMINISTRACION DE LIQUIDEZ EN TITULOS DE DEUDA	31,359,298	57,317,112	25,957,814	82.78%	2440	IMPUESTOS, CONTRIBUCIONES Y TASAS POR PAGAR	0	0	0	0.00%
14	DEUDORES	89,613,347	90,543,232	92,070,115	-10.26%	2453	RECURSOS RECIBIDOS EN ADMINISTRACION	302,659,284	367,378,464	64,719,260	21.38%
1424	RECURSOS ENTREGADOS EN ADMINISTRACION	876,359,847	786,580,175	(89,789,672)	-10.25%	2460	CREDITOS JUDICIALES	0	0	0	0.00%
1480	PROVISION PARA DEUDORES (CR)	21,243,500	18,963,057	(2,280,443)	-10.73%	25	OBLIGACIONES LABORALES Y DE SEGURIDAD SOCIAL INTEGRAL	556,092	301,139	(254,953)	-45.10%
						2505	SALARIOS Y PRESTACIONES SOCIALES	556,092	301,139	(254,953)	-45.10%
19	OTROS ACTIVOS	252,012	44,348	(207,664)	-82.40%	27	PASIVOS ESTIMADOS	231,105	816,692	585,577	253.38%
1905	BIENES Y SERVICIOS PAGADOS POR ANTICIPADO	104,420	29,322	(75,098)	-71.92%	2710	PROVISION PARA CONTINGENCIAS	231,105	0	(231,105)	-100.00%
1910	CARGOS DIFERIDOS	90,164	19,470	(70,694)	-88.39%	2715	PROVISION PARA PRESTACIONES SOCIALES	0	816,692	816,692	100.00%
1926	DERECHOS EN FIDUCIARIO	57,420	4,556	(52,864)	-92.07%	29	OTROS PASIVOS	0	0	0	0.00%
						2905	RECAUDO A FAVOR DE TERCEROS	0	0	0	0.00%
	ACTIVO NO CORRIENTE	40,701,331	42,985,531	2,284,300	5.61%		TOTAL PASIVO	309,226,141	371,033,976	61,805,835	19.98%
14	DEUDORES	3,425,677	2,566,664	(859,013)	-25.08%		PATRIMONIO	661,625,426	534,562,908	(125,662,518)	-18.14%
1470	OTROS DEUDORES	3,425,677	2,566,664	(859,013)	-25.08%	31	HACIENDA PUBLICA	661,625,426	534,562,908	(125,662,518)	-18.14%
1475	DEUDAS DE DIFICIL RECAUDO	0	0	0	0.00%	3105	CAPITAL FISCAL	556,539,451	552,473,093	(4,065,353)	-0.62%
1480	PROVISION PARA DEUDORES (CR)	0	0	0	0.00%	3110	RESULTADO DEL EJERCICIO	(3,617,868)	(126,189,592)	(122,571,694)	-3387.93%
16	PROPIEDADES, PLANTA Y EQUIPO	27,499,245	30,227,745	2,728,500	9.92%	3115	SUPERAVIT POR DONACION	9,053,343	99,595	(8,953,748)	-99.00%
1605	TERRENOS	4,895	4,655	(240)	-4.90%	3120	SUPERAVIT POR DONACION	58,595	99,595	41,000	69.98%
1615	CONSTRUCCIONES EN CURSO	24,156,028	26,942,163	2,786,135	11.55%	3125	PATRIMONIO PUBLICO INCORPORADO	77,494	0	(77,494)	-100.00%
1630	BIENES MUEBLES EN BODEGA	1,074,229	728,651	(345,578)	-32.17%	3128	PROVISIONES, ACOTAMIENTO, DEPRECIACIONES Y AMORTIZACIONES (DB)	(524,959)	(472,506)	(52,453)	-9.91%
1637	PROPIEDADES, PLANTA Y EQUIPO NO EXPLOTADOS	3,347,859	2,752,845	(595,014)	-17.77%		TOTAL PATRIMONIO	661,625,426	534,562,908	(125,662,518)	-18.14%
1640	EDIFICACIONES	184,023	194,023	10,000	5.43%						
1655	MAQUINARIA Y EQUIPO	61,199	62,654	1,455	2.38%						
1660	EQUIPO MEDICO Y CIENTIFICO	1,206	656	(550)	-45.61%						
1665	ALUELES, ENSERES Y EQUIPOS DE OFICINA	687,621	767,755	80,134	11.65%						
1670	EQUIPOS DE COMUNICACION Y COMPUTACION	2,009,331	3,066,856	1,078,565	53.70%						
1675	EQUIPOS DE TRANSPORTE, TRACCION Y ELEVACION	480,584	409,584	(70,999)	-14.79%						
1680	EQUIPO DE COMEDOR, DEFENSA, COCINA Y HOTELERIA	9,897	9,637	(260)	-2.63%						
1685	DEPRECIACION ACUMULADA (CR)	(4,446,207)	(4,122,824)	(323,383)	7.28%						
19	OTROS ACTIVOS	9,776,409	10,181,222	404,813	4.14%						
1950	BIENES DE ARTE Y CULTURA	11,294	11,294	0	0.00%						
1970	INTANGIBLES	1,348,426	1,946,739	601,313	44.59%						
1975	AMORTIZACION ACUMULADA DE INTANGIBLES (CR)	(636,654)	(823,154)	(186,500)	29.29%						
1999	VALORIZACIONES	9,053,343	9,053,343	0	0.00%						
	TOTAL ACTIVO	970,853,567	905,996,884	(64,856,683)	-6.68%		TOTAL PASIVO Y PATRIMONIO	970,853,567	905,996,884	(64,856,683)	-6.68%
8	CUENTAS DE ORDEN CREDITO	0	0	0	0.00%	9	CUENTAS DE ORDEN CREDITO	0	0	0	0.00%
81	DERECHOS CONTINGENTES	3,752,416	274,121	(3,478,277)	-92.69%	91	RESPONSABILIDADES CONTINGENTES	25,727,893	27,637,585	1,910,015	7.42%
83	DEUDAS DE CONTROL	40,971,622	47,469,277	6,497,655	16.14%	93	ACREEDORES DE CONTROL	52,173,331	204,816,102	152,642,771	292.57%
89	DEUDAS POR CONTRA (CR)	(44,624,070)	(47,743,398)	(3,119,328)	6.99%	99	ACREEDORES POR CONTRA (DB)	(77,901,224)	(232,454,099)	(154,552,865)	-198.40%

JACKSON ANDRÉS MARVAL FLÓREZ
 Copia N.º P.M. 120331-T

YARETH CRISTINA GIRA TOVAR
 Directora General Colciencias
 (Agujero Certificación)

ANABELIA MARIÁ GONZÁLEZ LOZADA
 Directora de Gestión de Recursos y Logística

DEPARTAMENTO ADMINISTRATIVO DE CIENCIA, TECNOLOGIA E INNOVACION COLCIENCIAS
 ESTADO DE ACTIVIDAD FINANCIERA, ECONOMICA, SOCIAL Y AMBIENTAL
 DEL 1 DE ENERO AL 31 DE AGOSTO DE 2015
 (Cifras en Miles de pesos)
 (Presentación por Cuentas)



CODIGO	CUENTAS	PERIODO ANTERIOR DIC 2014	PERIODO ACTUAL AGO 2015	VARIACION ABSOLUTA	VARIACION %
	ACTIVIDADES ORDINARIAS				
	INGRESOS OPERACIONALES	340,050,017	124,898,954	(215,151,063)	-63.27%
44	TRANSFERENCIAS	42,100,384	26,137,517	(15,962,767)	-37.92%
4428	OTRAS TRANSFERENCIAS	42,100,384	26,137,517	(15,962,767)	-37.92%
47	OPERACIONES INTERINSTITUCIONALES	297,959,633	96,761,337	(199,198,296)	-66.85%
4705	APORTES Y TRASPASO DE FONDOS RECIBIDOS	296,830,323	96,281,009	(198,549,314)	-66.89%
4720	OPERACIONES DE ENLACE	596,446	0	(596,448)	-100.00%
4722	OPERACIONES SIN FLUJO DE EFECTIVO	532,862	480,328	(52,534)	-9.86%
	GASTOS OPERACIONALES	407,816,503	289,074,587	(118,741,916)	-29.12%
51	DE ADMINISTRACIÓN	23,018,116	13,661,024	(9,357,092)	-40.65%
5101	SUELDOS Y SALARIOS	16,158,389	10,495,531	(5,664,858)	-35.06%
5102	CONTRIBUCIONES IMPUTADAS	0	0	0	0.00%
5103	CONTRIBUCIONES EFECTIVAS	1,244,169	844,247	(399,222)	-32.09%
5104	APORTES SOBRE LA NOMINA	275,109	178,800	(96,309)	-35.01%
5111	GENERALES	4,216,861	1,599,808	(2,616,953)	-62.06%
5120	IMPUESTOS, CONTRIBUCIONES Y TASAS	1,123,588	543,838	(579,750)	-51.60%
52	DE OPERACIÓN	365,413,889	265,072,281	(100,341,608)	-27.46%
5211	GENERALES	365,413,889	265,072,281	(100,341,608)	-27.46%
53	PROVISIONES, DEPRECIACIONES Y AMORTIZACIONES	385,105	0	(385,105)	-100.00%
5314	PROVISION PARA CONTINGENCIAS	385,105	0	(385,105)	-100.00%
54	TRANSFERENCIAS	75,000	0	(75,000)	-100.00%
5401	TRANSFERENCIAS AL SECTOR PRIVADO	75,000	0	(75,000)	-100.00%
57	OPERACIONES INTERINSTITUCIONALES	18,924,393	10,341,282	(8,583,111)	-45.35%
5705	FONDOS ENTREGADOS	4,166,727	3,802,480	(364,247)	-8.74%
5720	OPERACIONES DE ENLACE	14,757,666	6,538,802	(8,218,864)	-55.69%
	EXCEDENTE (DEFICIT) OPERACIONAL	(67,756,486)	(164,175,633)	(96,419,147)	142.30%
	INGRESOS NO OPERACIONALES	63,334,507	34,938,394	(28,396,113)	-44.84%
	OTROS INGRESOS	63,334,507	34,938,394	(28,396,113)	-44.84%
48	OTROS INGRESOS	63,334,507	34,938,394	(28,396,113)	-44.84%
4805	FINANCIEROS	63,329,763	34,962,677	(28,377,085)	-44.81%
4806	AJUSTE POR DIFERENCIA EN CAMBIO	0	0	0	0.00%
4808	OTROS INGRESOS ORDINARIOS	12,298	0	(12,298)	-100.00%
4815	AJUSTE DE EJERCICIOS ANTERIORES	(7,554)	(14,263)	(6,729)	89.08%
	GASTOS NO OPERACIONALES	4,168,780	(525,702)	(4,694,482)	-112.61%
	OTROS GASTOS	4,168,780	(525,702)	(4,694,482)	-112.61%
58	OTROS GASTOS	4,168,780	(525,702)	(4,694,482)	-112.61%
5802	COMISIONES	46	0	(46)	-100.00%
5803	AJUSTE POR DIFERENCIA EN CAMBIO	0	0	0	0.00%
5805	FINANCIEROS	428,325	53,078	(375,247)	-87.61%
5808	OTROS GASTOS ORDINARIOS	3,760,796	56,950	(3,703,846)	-98.49%
5815	AJUSTE DE EJERCICIOS ANTERIORES	(20,367)	(635,730)	(615,363)	3018.31%
	EXCEDENTE (DEFICIT) NO OPERACIONAL	58,165,727	35,464,096	(22,701,631)	-40.06%
	EXCEDENTE (DEFICIT) DE ACTIVIDADES ORDINARIAS	(8,590,759)	(128,711,537)	(120,120,778)	1398.26%
	PARTIDAS EXTRAORDINARIAS	4,972,861	2,521,945	(2,450,916)	-49.29%
4810	INGRESOS EXTRAORDINARIOS	5,583,560	4,755,680	(827,880)	-14.83%
	EXTRAORDINARIOS	5,583,560	4,755,680	(827,880)	-14.83%
5810	GASTOS EXTRAORDINARIOS	610,699	2,233,735	1,623,036	265.77%
	EXTRAORDINARIOS	610,699	2,233,735	1,623,036	265.77%
	EXCEDENTE (DEFICIT) DEL EJERCICIO	(3,617,898)	(126,189,592)	(122,571,694)	3387.93%

JACKSON ANDRES ORTIZ FLOREZ
 Contador Público 120331-T

ANGELA MARIA GONZALEZ LOZADA
 Directora de Gestión de Recursos y Logística

YANETH CRISTINA GIL TOVAR
 Directora General Colciencias
 (Adjunto Certificación)

DEPARTAMENTO ADMINISTRATIVO DE CIENCIA, TECNOLOGIA E INNOVACION COLCIENCIAS

COLCIENCIAS



ESTADO DE CAMBIOS EN EL PATRIMONIO
DEL 1 DE ENERO AL 31 DE AGOSTO DE 2015


(Cifras en Miles de pesos)
(Presentación por cuentas)


SALDO DEL PATRIMONIO A 31 DE DICIEMBRE DE 2014	(1)	661,625,426
VARIACIONES PATRIMONIALES DURANTE EL AÑO 2015	(2)	(126,662,518)
SALDO DEL PATRIMONIO A 31 DE AGOSTO DE 2015	(3)	534,962,908

DETALLE DE LAS VARIACIONES PATRIMONIALES

INCREMENTOS	(4)	
PROVISIONES, DEPRECIACIONES Y AMORTIZACIONES		52,033
DISMINUCIONES	(5)	
CAPITAL FISCAL		(4,065,363)
RESULTADOS DEL EJERCICIO		(122,571,694)
PATRIMONIO INSTITUCIONAL INCORPORADO		(77,494)
PARTIDAS SIN VARIACIÓN	(6)	
SUPERÁVIT POR DONACIÓN		0
SUPERAVIT POR VALORIZACION		0


JACKSON ANDRÉS CARVAJAL FLOREZ
Contador T.P.N° 120331-T


YANETH CRISTINA GIHA TOVAR
Directora General Colciencias
(Adjunto Certificación)


ANGELA MARIA GONZALEZ LOZADA
Directora de Gestión de Recursos y Logística

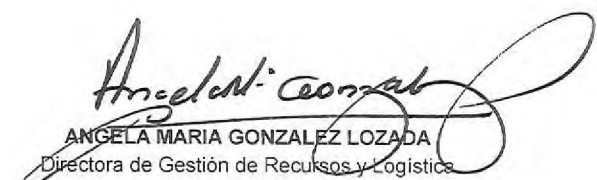
DEPARTAMENTO ADMINISTRATIVO DE CIENCIA, TECNOLOGIA E INNOVACION COLCIENCIAS


**NIT. 899.999.296-2
BALANCE GENERAL
AL 31 DE AGOSTO DE 2015**

Valores Expresados en Miles de Pesos

1 ACTIVO	905,996,884
11 EFECTIVO	106,561
12 INVERSIONES E INSTRUMENTOS DERIVADOS	57,317,112
14 DEUDORES	808,109,896
16 PROPIEDADES PLANTA Y EQUIPO	30,227,745
19 OTROS ACTIVOS	10,235,570
TOTAL ACTIVO	905,996,884
2 PASIVO	371,033,976
24 CUENTAS POR PAGAR	369,916,155
25 OBLIGACIONES LABORALES Y DE SEGURIDAD SOCIAL INTEGRAL	301,139
27 PASIVOS ESTIMADOS	816,682
29 OTROS PASIVOS	0
3 PATRIMONIO	534,962,908
31 HACIENDA PUBLICA	534,962,908
TOTAL PASIVO MÁS PATRIMONIO	905,996,884


JACKSON ANDRES CARVAJAL FLOREZ
Contador T.P N° 120331-T



ANGELA MARIA GONZALEZ LOZADA
Directora de Gestión de Recursos y Logística



YANETH CRISTINA GIHA TOVAR
Directora General Colciencias
(Adjunto Certificación)


**DEPARTAMENTO ADMINISTRATIVO DE CIENCIA, TECNOLOGIA E INNOVACION
COLCIENCIAS
NIT. 899.999.296-2
ESTADO DE ACTIVIDAD FINANCIERA, ECONOMICA, SOCIAL Y AMBIENTAL
DEL 1 DE ENERO AL 31 DE AGOSTO DE 2015**

Valores Expresados en Miles de Pesos

4 INGRESOS	164,593,028
44 TRANSFERENCIAS	26,137,617
47 OPERACIONES INTERINSTITUCIONALES	98,761,337
48 OTROS INGRESOS	39,694,074
5 GASTOS	290,782,620
51 DE ADMINISTRACIÓN	13,661,024
52 DE OPERACIÓN	265,072,281
53 PROVISIONES, DEPRECIACIONES Y AMORTIZACIONES	0
54 TRANSFERENCIAS	0
57 OPERACIONES INTERINSTITUCIONALES	10,341,282
58 OTROS GASTOS	1,708,033
EXCEDENTE O DEFICIT DEL EJERCICIO	-126,189,592


JACKSON ANDRÉS CARVAJAL FLOREZ
Contador T.P. N° 120331-T


ÁNGELA MARIA GONZALEZ LOZADA
Directora de Gestión de Recursos y Logística


YANETH CRISTINA GIHA TOVAR
Directora General Colciencias
(Adjunto Certificación)

DEPARTAMENTO ADMINISTRATIVO DE CIENCIA, TECNOLOGIA E INNOVACION COLCIENCIAS
BALANCE GENERAL
AL 31 DE AGOSTO DE 2015
(Cifras en Miles de pesos)

CODIGO	ACTIVO	PERIODO ANTERIOR DIC. 2014	PERIODO ACTUAL AGO 2015	VARIACION ABSOLUTA	VARIACION %	CODIGO	PASIVO MÁS PATRIMONIO	PERIODO ANTERIOR DIC. 2014	PERIODO ACTUAL AGO 2015	VARIACION ABSOLUTA	VARIACION %
	CORRIENTE	930,152,236	863,011,253	-67,140,983	-7.22%		PASIVO	309,228,141	371,033,976	61,805,835	19.99%
11	EFFECTIVO	927,579	106,581	-821,018	-88.51%	24	CUENTAS POR PAGAR	308,340,844	389,916,155	61,575,211	19.97%
12	INVERSIONES ADMINISTRACION DE LIQUIDEZ EN TITULOS DE DEUDA	31,359,296	57,317,112	25,957,814	82.76%	25	OBLIGACIONES LABORALES Y DE SEGURIDAD SOCIAL INTEGRAL	656,092	301,139	-354,953	-54.10%
14	DEUDORES	897,613,347	805,543,232	-92,070,115	-10.26%	27	PASIVOS ESTIMADOS	231,105	816,682	585,577	253.35%
19	OTROS ACTIVOS	252,012	44,348	-207,664	-82.40%	29	OTROS PASIVOS	0	0	0	0.00%
	NO CORRIENTE	40,701,331	42,985,631	2,284,300	5.61%		PATRIMONIO	661,625,426	534,962,908	-126,662,518	-19.14%
14	DEUDORES	3,425,677	2,566,684	-859,013	-25.08%		HACIENDA PUBLICA	661,625,426	534,962,908	-126,662,518	-19.14%
16	PROPIEDADES, PLANTA Y EQUIPO	27,469,245	30,227,745	2,728,500	9.92%	31					
19	OTROS ACTIVOS	9,776,409	10,191,222	414,813	4.24%		TOTAL PASIVO MÁS PATRIMONIO	970,853,567	905,996,884	-64,856,683	-6.68%
	TOTAL ACTIVO	970,853,567	905,996,884	-64,856,683	-6.68%		CUENTAS DE ORDEN ACREEDORAS	0	0	0	0.00%
8	CUENTAS DE ORDEN DEUDORAS	0	0	0	0.00%	9	RESPONSABILIDADES CONTINGENTES	25,727,893	27,637,988	1,910,095	7.42%
81	DERECHOS CONTINGENTES	3,752,448	274,121	-3,478,327	-92.69%	91	ACREEDORAS DE CONTROL	52,173,331	204,816,102	152,642,771	292.57%
83	DEUDORAS DE CONTROL	40,871,622	47,469,277	6,597,655	16.14%	93	ACREEDORAS POR CONTRA (DB)	-77,901,224	-232,464,080	-154,562,856	-196.40%
89	DEUDORAS POR CONTRA (CR)	-44,624,070	-47,743,398	-3,119,328	6.99%	99					

JACKSON ANDRÉS RIVALLA FLOREZ
Contador, P. N. V. 20331-T

YANETH CRISTINA GIHA TOVAR
Directora General Colciencias
(Ajujito Certificación)

ANGELA MARRÍA GONZÁLEZ LOZADA
Directora de Gestión de Recursos y Logística