

CODIGO	ACTIVO	PERIODO ANTERIOR DIC 2013	PERIODO ACTUAL AGO 2014	VARIACION ABSOLUTA	VARIACION %	CODIGO	PASIVO Y PATRIMONIO	PERIODO ANTERIOR DIC 2013	PERIODO ACTUAL AGO 2014	VARIACION ABSOLUTA	VARIACION %
	ACTIVO CORRIENTE	970,010,486	841,843,072	(128,167,334)	-13.21%		PASIVO CORRIENTE	333,916,875	230,762,448	(103,154,427)	-30.89%
11	EFFECTIVO	2,169,724	1,639,688	(530,056)	-24.43%	24	CUENTAS POR PAGAR	332,161,939	229,537,518	(102,624,421)	-30.90%
1105	C.A.M.A	0	82,600	82,600	100.00%	2401	ADQUISICION DE BIENES Y SERVICIOS NACIONALES	23,591,145	6,255,638	(17,335,507)	-73.46%
1110	DEPOSITOS EN INSTITUCIONES FINANCIERAS	2,169,724	1,557,088	(612,656)	-28.24%	2403	TRANSFERENCIAS	0	0	0	0.00%
12	INVERSIONES E INSTRUMENTOS DERIVADOS	46,568,167	49,424,375	2,856,208	6.14%	2425	ACREEDORES	213,634	48,135	(165,499)	-77.47%
1201	INVERSIONES ADMINISTRACION DE LIQUIDEZ EN TITULOS DE DEUDA	46,568,167	49,424,375	2,856,208	6.14%	2435	RETENCION EN LA FUENTE E IMPUESTO DE TIMBRE	467,976	102,914	(365,062)	-78.01%
14	DEUDORES	900,657,290	790,626,000	(100,029,290)	-11.11%	2440	IMPUESTOS, CONTRIBUCIONES Y TASAS POR PAGAR	0	0	0	0.00%
1424	RECURSOS ENTREGADOS EN ADMINISTRACION	907,178,590	777,609,727	(129,568,833)	-14.26%	2453	RECURSOS RECIBIDOS EN ADMINISTRACION	307,689,164	223,130,831	(84,558,353)	-27.53%
1470	OTROS DEUDORES	13,679,730	12,816,273	(863,457)	-6.29%	2460	CREDITOS JUDICIALES	0	0	0	0.00%
1480	PROVISION PARA DEUDORES (CR)	0	0	0	0.00%	25	OBLIGACIONES LABORALES Y DE SEGURIDAD SOCIAL INTEGRAL	555,379	243,349	(412,009)	-62.87%
19	OTROS ACTIVOS	417,225	151,029	(266,196)	-63.80%	2505	SALARIOS Y PRESTACIONES SOCIALES	655,379	243,349	(412,009)	-62.87%
1905	BIENES Y SERVICIOS PAGADOS POR ANTICIPADO	27,870	2,538	(25,332)	-90.88%	27	PASIVOS ESTIMADOS	0	974,134	974,134	100.00%
1910	CARGOS DIFERIDOS	14,295	13,132	(1,163)	-8.14%	2710	PROVISION PARA CONTINGENCIAS	0	231,105	231,105	100.00%
1925	DERECHOS EN FIDUCIARIO	375,060	135,359	(239,701)	-63.91%	2715	PROVISION PARA PRESTACIONES SOCIALES	0	743,029	743,029	100.00%
	ACTIVO NO CORRIENTE	28,309,692	35,231,414	6,921,722	24.45%	29	OTROS PASIVOS	1,099,557	7,447	(1,092,110)	-99.32%
14	DEUDORES	9,538,863	3,128,350	(6,410,513)	-67.20%	2905	RECAUDO A FAVOR DE TERCEROS	1,099,557	7,447	(1,092,110)	-99.32%
1470	OTROS DEUDORES	9,538,863	3,128,350	(6,410,513)	-67.20%		TOTAL PASIVO	333,916,875	230,762,448	(103,154,427)	-30.89%
1475	DEUDAS DE DIFICIL RECAUDO	0	0	0	0.00%		PATRIMONIO	664,403,223	646,312,038	(18,091,185)	-2.72%
1480	PROVISION PARA DEUDORES (CR)	0	0	0	0.00%	31	HACIENDA PUBLICA	664,403,223	646,312,038	(18,091,185)	-2.72%
16	PROPIEDADES, PLANTA Y EQUIPO	14,030,900	26,725,122	12,694,222	90.41%	3105	CAPITAL FISCAL	670,275,904	656,538,374	(13,737,530)	-2.05%
1605	TERRENOS	4,695	4,695	0	0.00%	3110	RESULTADO DEL EJERCICIO	39,719,360	(14,560,652)	(54,288,012)	-138.71%
1615	CONSTRUCCIONES EN CURSO	11,862,418	24,945,150	12,882,732	102.70%	3115	SUPERAVIT POR DONACION	4,599,035	86,995	(4,512,040)	-100.00%
1655	BIENES MUEBLES EN BODEGA	1,032,125	702,094	(330,031)	-31.98%	3125	PATRIMONIO PUBLICO INCORPORADO	74,760	0	(74,760)	-100.00%
1670	PROPIEDADES, PLANTA Y EQUIPO NO EXPLOTADOS	1,881,157	2,194,422	313,265	16.66%	3128	PROVISIONES, AGOTAMIENTO, DEPRECIACIONES Y AMORTIZACIONES (DB)	(362,831)	(343,574)	19,257	-5.31%
1680	EDIFICACIONES	194,023	194,023	0	0.00%		TOTAL PATRIMONIO	664,403,223	646,312,038	(18,091,185)	-2.72%
1685	MAQUINARIA Y EQUIPO	61,026	61,199	173	0.28%						
1690	EQUIPO MEDICO Y CIENTIFICO	1,368	1,368	0	0.00%						
1695	MUEBLES, ENSERES Y EQUIPOS DE OFICINA	1,030,434	784,785	(245,649)	-23.84%						
1670	EQUIPOS DE COMUNICACION Y COMPUTACION	2,010,657	2,276,067	265,410	13.20%						
1675	EQUIPOS DE TRANSPORTE, TRACCION Y ELEVACION	322,494	400,594	78,100	24.23%						
1680	EQUIPO DE COMEDOR, DESPENSA, COCINA Y HOTELERIA	8,619	10,600	1,981	22.88%						
1695	DEPRECIACION ACUMULADA (CR)	(4,378,356)	(4,639,905)	(261,549)	5.97%						
19	OTROS ACTIVOS	4,739,929	5,377,942	638,013	13.46%						
1900	BIENES DE ARTE Y CULTURA	11,294	11,294	0	0.00%						
1970	INTANGIBLES	629,665	1,346,476	716,811	114.08%						
1975	AMORTIZACION ACUMULADA DE INTANGIBLES (CR)	(600,265)	(600,813)	(548)	0.09%						
1999	VALORIZACIONES	4,599,035	4,599,035	0	0.00%						
	TOTAL ACTIVO	998,320,098	877,074,486	(121,245,612)	-12.14%		TOTAL PASIVO Y PATRIMONIO	998,320,098	877,074,486	(121,245,612)	-12.14%
8	CUENTAS DE ORDEN DEUDORAS	0	0	0	0.00%	9	CUENTAS DE ORDEN ACREEDORAS	0	0	0	0.00%
81	DERECHOS CONTINGENTES	3,752,448	3,752,448	0	0.00%	51	RESPONSABILIDADES CONTINGENTES	25,826,082	25,727,093	(99,989)	-0.39%
83	DEUDORAS DE CONTROL	17,691,689	37,006,329	19,314,640	109.68%	53	ACREEDORAS DE CONTROL	19,160,298	119,676,735	100,516,477	524.61%
89	DEUDORAS POR CONTRA (CR)	(2,164,337)	(40,758,777)	(38,594,440)	-1782.31%	55	ACREEDORAS POR CONTRA (DB)	(44,686,340)	(145,494,628)	(100,808,288)	-225.35%


JACKSON ANDRES
 Contador T.C. 10331-I


YANETH CRISTINA
 Directora General Colchaguas
 (Adjunto Certificación)


ANGELI MARIA
 Directora de Gestión de Recursos y Logística



PROSPERIDAD
PARA TODOS

DEPARTAMENTO ADMINISTRATIVO DE CIENCIA, TECNOLOGIA E INNOVACION COLCIENCIAS
ESTADO DE ACTIVIDAD FINANCIERA, ECONOMICA, SOCIAL Y AMBIENTAL
DEL 1 DE ENERO AL 31 DE AGOSTO DE 2014
(Cifras en Miles de pesos)
(Presentación por Cuentas)

CODIGO	CUENTAS	PERIODO ANTERIOR DIC 2013	PERIODO ACTUAL AGO 2014	VARIACION ABSOLUTA	VARIACION %
	ACTIVIDADES ORDINARIAS				
	INGRESOS OPERACIONALES	425,808,407	147,500,984	(278,107,423)	-65.34%
44	TRANSFERENCIAS	33,970,308	26,747,141	(7,223,167)	-21.26%
4428	OTRAS TRANSFERENCIAS	33,970,308	26,747,141	(7,223,167)	-21.26%
47	OPERACIONES INTERINSTITUCIONALES	391,638,099	120,753,843	(270,884,256)	-69.17%
4705	APORTES Y TRASPASO DE FONDOS RECIBIDOS	389,780,165	120,471,089	(269,309,076)	-69.09%
4720	OPERACIONES DE ENLACE	1,106,608	282,754	(823,855)	-74.45%
4722	OPERACIONES SIN FLUJO DE EFECTIVO	751,325	0	(751,325)	-100.00%
	GASTOS OPERACIONALES	465,531,212	188,190,843	(277,340,369)	-59.58%
51	DE ADMINISTRACIÓN	16,505,408	12,775,100	(3,731,308)	-22.61%
5101	SUELDOS Y SALARIOS	11,357,233	9,757,102	(1,600,131)	-14.09%
5102	CONTRIBUCIONES IMPUTADAS	42,098	0	(42,098)	-100.00%
5103	CONTRIBUCIONES EFECTIVAS	1,149,412	736,091	(413,321)	-35.96%
5104	APORTES SOBRE LA NOMINA	243,683	162,167	(81,516)	-33.45%
5111	GENERALES	3,108,910	1,742,302	(1,367,608)	-43.98%
5120	IMPUESTOS, CONTRIBUCIONES Y TASAS	604,072	377,438	(226,634)	-37.52%
52	DE OPERACIÓN	393,872,873	160,512,513	(233,360,360)	-59.25%
5211	GENERALES	393,872,873	160,512,513	(233,360,360)	-59.25%
53	PROVISIONES, DEPRECIACIONES Y AMORTIZACIONES	0	385,105	385,105	100.00%
5314	PROVISION PARA CONTINGENCIAS	0	385,105	385,105	100.00%
54	TRANSFERENCIAS	73,000	75,000	2,000	2.74%
5401	TRANSFERENCIAS AL SECTOR PRIVADO	73,000	75,000	2,000	2.74%
57	OPERACIONES INTERINSTITUCIONALES	55,078,931	14,443,125	(40,635,806)	-73.78%
5705	FONDOS ENTREGADOS	32,436,043	2,914,741	(29,521,302)	-91.01%
5720	OPERACIONES DE ENLACE	22,642,888	11,528,384	(11,114,504)	-49.09%
	EXCEDENTE (DEFICIT) OPERACIONAL	(39,922,805)	(40,689,859)	(767,054)	1.92%
	INGRESOS NO OPERACIONALES	56,216,148	25,306,222	(29,909,926)	-53.21%
	OTROS INGRESOS	56,216,148	25,306,222	(29,909,926)	-53.21%
48	OTROS INGRESOS	56,216,148	25,306,222	(29,909,926)	-53.21%
4805	FINANCIEROS	57,399,107	26,313,775	(31,085,331)	-54.16%
4806	AJUSTE POR DIFERENCIA EN CAMBIO	609,556	0	(609,556)	-100.00%
4808	OTROS INGRESOS ORDINARIOS	196,970	0	(196,970)	-100.00%
4815	AJUSTE DE EJERCICIOS ANTERIORES	(1,989,485)	(7,554)	1,981,931	-99.62%
	GASTOS NO OPERACIONALES	4,934,355	4,030,836	(903,519)	-18.31%
	OTROS GASTOS	4,934,355	4,030,836	(903,519)	-18.31%
58	OTROS GASTOS	4,934,355	4,030,836	(903,519)	-18.31%
5802	COMISIONES	0	46	46	100.00%
5803	AJUSTE POR DIFERENCIA EN CAMBIO	609,556	0	(609,556)	-100.00%
5805	FINANCIEROS	8,445,116	405,299	(8,039,819)	-95.20%
5808	OTROS GASTOS ORDINARIOS	0	3,636,185	3,636,185	100.00%
5815	AJUSTE DE EJERCICIOS ANTERIORES	(4,120,319)	(10,684)	4,109,625	-99.74%
	EXCEDENTE (DEFICIT) NO OPERACIONAL	51,281,793	22,275,386	(29,006,407)	-56.56%
	EXCEDENTE (DEFICIT) DE ACTIVIDADES ORDINARIAS	11,358,988	(18,414,473)	(29,773,461)	-262.11%
	PARTIDAS EXTRAORDINARIAS	28,360,372	3,833,781	(24,526,591)	-86.48%
	INGRESOS EXTRAORDINARIOS	28,361,161	4,417,957	(23,943,204)	-84.42%
4810	EXTRAORDINARIOS	28,361,161	4,417,957	(23,943,204)	-84.42%
	GASTOS EXTRAORDINARIOS	789	584,176	583,387	73940.05%
5810	EXTRAORDINARIOS	789	584,176	583,387	73940.05%
	EXCEDENTE (DEFICIT) DEL EJERCICIO	39,719,350	(14,580,592)	(54,300,052)	-136.71%

JACKSON ANDRÉS CARRASQUIL FLOREZ
Contador C.C. 1120331-T

JANETH CRISTINA GILJA TOVAR
Directora General Colciencias
(Adjunto Certificación)

ANGELA MARIA GONZALEZ LOZADA
Directora de Gestión de Recursos y Logística



COLCIENCIAS

PROSPERIDAD
PARA TODOS

DEPARTAMENTO ADMINISTRATIVO DE CIENCIA, TECNOLOGIA E INNOVACION COLCIENCIAS


ESTADO DE CAMBIOS EN EL PATRIMONIO
DEL 1 DE ENERO AL 31 DE AGOSTO DE 2014

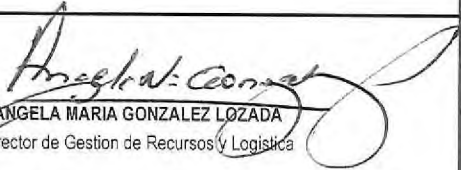
(Cifras en Miles de pesos)
(Presentación por cuentas)


SALDO DEL PATRIMONIO A 31 DE DICIEMBRE DE 2013	(1)	664,403,223
VARIACIONES PATRIMONIALES DURANTE EL AÑO 2014	(2)	(18,091,185)
SALDO DEL PATRIMONIO A 31 DE AGOSTO DE 2014	(3)	646,312,038

DETALLE DE LAS VARIACIONES PATRIMONIALES

INCREMENTOS	(4)	
CAPITAL FISCAL		36,264,370
PROVISIONES, DEPRECIACIONES Y AMORTIZACIONES		19,257
DISMINUCIONES	(5)	
RESULTADOS DEL EJERCICIO		(54,300,052)
PATRIMONIO INSTITUCIONAL INCORPORADO		(74,760)
PARTIDAS SIN VARIACIÓN	(6)	
SUPERAVIT POR VALORIZACION		0
SUPERÁVIT POR DONACIÓN		0


JACKSON ANDRES CARVAJAL FLOREZ
Contador T.P.N. 120331-T


ANGELA MARIA GONZALEZ LOZADA
Director de Gestion de Recursos y Logística


YANETH CRISTINA GIHA TOVAR
Directora General Colciencias
(Adjunto Certificación)



COLCIENCIAS


**PROSPERIDAD
PARA TODOS**

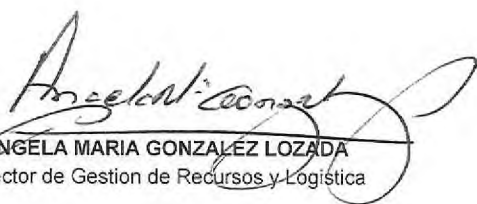
DEPARTAMENTO ADMINISTRATIVO DE CIENCIA, TECNOLOGIA E INNOVACION COLCIENCIAS


**NIT. 899.999.296-2
BALANCE GENERAL
AL 31 DE AGOSTO DE 2014**

Valores Expresados en Miles de Pesos

1 ACTIVO	877,074,486
11 EFECTIVO	1,639,668
12 INVERSIONES E INSTRUMENTOS DERIVADOS	49,424,375
14 DEUDORES	793,756,350
16 PROPIEDADES PLANTA Y EQUIPO	26,725,122
19 OTROS ACTIVOS	5,528,971
TOTAL ACTIVO	877,074,486
2 PASIVO	230,762,448
24 CUENTAS POR PAGAR	229,537,518
25 OBLIGACIONES LABORALES Y DE SEGURIDAD SOCIAL INTEGRAL	243,349
27 PASIVOS ESTIMADOS	974,134
29 OTROS PASIVOS	7,447
3 PATRIMONIO	646,312,038
31 HACIENDA PUBLICA	646,312,038
TOTAL PASIVO MÁS PATRIMONIO	877,074,486


JACKSON ANDRÉS CARVAJAL FLOREZ
Contador T.P.N° 120331-T


ANGELA MARIA GONZÁLEZ LOZADA
Director de Gestión de Recursos y Logística


YANETH CRISTINA GIHA TOVAR
Directora General Colciencias
(Adjunto Certificación)



COLCIENCIAS

**PROSPERIDAD
PARA TODOS**

**DEPARTAMENTO ADMINISTRATIVO DE CIENCIA, TECNOLOGIA E INNOVACION
COLCIENCIAS**

NIT. 899.999.296-2

**ESTADO DE ACTIVIDAD FINANCIERA, ECONOMICA, SOCIAL Y AMBIENTAL
DEL 1 DE ENERO AL 31 DE AGOSTO DE 2014**

Valores Expresados en Miles de Pesos

4 INGRESOS	178,225,163
44 TRANSFERENCIAS	26,747,141
47 OPERACIONES INTERINSTITUCIONALES	120,753,843
48 OTROS INGRESOS	30,724,179
5 GASTOS	192,805,855
51 DE ADMINISTRACIÓN	12,775,100
52 DE OPERACIÓN	160,512,513
53 PROVISIONES, DEPRECIACIONES Y AMORTIZACIONES	385,105
54 TRANSFERENCIAS	75,000
57 OPERACIONES INTERINSTITUCIONALES	14,443,125
58 OTROS GASTOS	4,615,012
EXCEDENTE O DEFICIT DEL EJERCICIO	-14,580,692

JACKSON ANDRES CARVAJAL FLOREZ
Confador T.P N° 120331-T

ANGELA MARIA GONZALEZ LOZADA
Director de Gestion de Recursos y Logística

YANETH CRISTINA GIHA TOVAR
Directora General Colciencias
(Adjunto Certificación)



PROSPERIDAD
PARA TODOS

DEPARTAMENTO ADMINISTRATIVO DE CIENCIA, TECNOLOGIA E INNOVACION COCLENCIAS
BALANCE GENERAL
AL 31 DE AGOSTO DE 2014
(Cifras en Miles de pesos)

CODIGO	ACTIVO	PERIODO ANTERIOR DIC 2013	PERIODO ACTUAL AGO 2014	VARIACION ABSOLUTA	VARIACION %	CODIGO	PASIVO MAS PATRIMONIO	PERIODO ANTERIOR DIC 2013	PERIODO ACTUAL AGO 2014	VARIACION ABSOLUTA	VARIACION %
	CORRIENTE	970,010,406	841,843,072	-128,167,334	-13.21%		PASIVO	333,916,875	230,762,448	-103,154,427	-30.88%
11	EFFECTIVO	2,168,724	1,639,688	-530,036	-24.43%	24	CUENTAS POR PAGAR	332,161,939	229,537,518	-102,624,421	-30.90%
12	INVERSIONES ADMINISTRACIÓN DE LIQUIDEZ EN TITULOS DE DEUDA	46,566,167	49,424,375	2,858,208	6.14%	25	OBLIGACIONES LABORALES Y DE SEGURIDAD SOCIAL INTEGRAL	655,379	243,349	-412,030	-62.87%
14	DEUDORES	920,857,290	790,638,000	-130,229,290	-14.14%	27	PASIVOS ESTIMADOS	0	974,134	974,134	100.00%
19	OTROS ACTIVOS	417,225	151,029	-266,196	-63.80%	29	OTROS PASIVOS	1,099,557	7,447	-1,092,110	-99.32%
	NO CORRIENTE	28,309,692	35,231,414	6,921,722	24.45%		PATRIMONIO	664,403,223	646,312,038	-18,091,185	-2.72%
14	DEUDORES	9,538,863	3,128,350	-6,410,513	-67.20%		HACIENDA PUBLICA	664,403,223	646,312,038	-18,091,185	-2.72%
16	PROPIEDADES, PLANTA Y EQUIPO	14,030,900	28,725,122	12,694,222	90.47%	31	TOTAL PASIVO MAS PATRIMONIO	998,320,098	877,074,486	-121,245,612	-12.14%
19	OTROS ACTIVOS	4,739,929	5,377,942	638,013	13.46%						
	TOTAL ACTIVO	998,320,098	877,074,486	-121,245,612	-12.14%						
8	CUENTAS DE ORDEN DEUDORAS	0	0	0	0.00%	9	CUENTAS DE ORDEN ACREEDORAS	0	0	0	0.00%
81	DERECHOS CONTINGENTES	3,752,448	3,752,448	0	0.00%	91	RESPONSABILIDADES CONTINGENTES	25,525,082	25,727,893	201,811	0.79%
83	DEUDORAS DE CONTROL	17,891,889	37,006,329	19,114,440	106.83%	93	ACREEDORAS DE CONTROL	19,160,268	119,676,735	100,516,477	524.61%
89	DEUDORAS POR CONTRA (CF)	21,644,337	-40,759,777	-62,404,114	-288.31%	99	ACREEDORAS POR CONTRA (DB)	-44,688,340	-145,404,628	-100,716,288	-225.39%

JACKSON ANDRÉS ESPARTEACAL FLOREZ
Contralor (P.V. 120331-T)

YANETH CRISTINA GHIA TOVAR
Directora General Cocléncias
(Adjunto Certificación)

ANGELA MARIA GONZALEZ LOZADA
Director de Gestión de Recursos y Logística