



COLCIENCIAS



OFICINA DE CONTROL INTERNO
EVALUACION DE GESTION POR DEPENDENCIAS VIGENCIA 2015
Enero 29 de 2016

DEPENDENCIA	INDICADORES		
	INDICADOR META PROGRAMA	INDICADOR REPORTE TAREAS	INDICADOR GESTION POR DEPENDENCIA
DIRECCION GENERAL	40%	100%	52%
SUBDIRECCION	0%	100%	20%
DIRECCION DE GESTION DE RECURSOS Y LOGISTICA	75%	100%	80%
DIRECCION DE DESARROLLO TECNOLOGICO E INNOVACION	73%	100%	78%
DIRECCION DE FOMENTO A LA INVESTIGACION	51%	100%	61%
DIRECCION DE REDES DEL CONOCIMIENTO	96%	100%	97%
SECRETARIA GENERAL	93%	100%	95%
OFICINA DE CONTROL INTERNO	100%	100%	100%
OFICINA SISTEMAS DE INFORMACION	98%	100%	99%
OFICINA ASESORA DE PLANEACION	100%	100%	100%
GRUPO INTERNACIONALIZACION	100%	100%	100%
GRUPO GESTION TERRITORIAL	75%	100%	80%



OFICINA DE CONTROL INTERNO
EVALUACION DE GESTION POR DEPENDENCIAS 2015

INDICADORES											
DEPENDENCIA	OBJETIVO ESTRATEGICO	META ESTRATEGICA A 2015	AVANCE META ESTRATEGICA	% CUMPLIMIENTO	PROGRAMA	META PROGRAMA	RESULTADOS META PROGRAMA	INDICADOR META PROGRAMA	INDICADOR REPORTE TAREAS	INDICADOR GESTION POR DEPENDENCIA	RESUMEN EJECUCION AL 31 DE DICIEMBRE DE 2015 METAS TACTICAS
Dirección General	Posicionar a Colombia en el mapa biocientífico y biopresarial	NA	NA	NA	Colombia Bio (Ejecución de la Biodiversidad)	20 registros de patentes solicitadas por residentes en oficina nacional y PCT	8	40%	100%	52%	<p>Durante el año 2015 se gestionó: Estudio sobre los puntos de mayor apalancamiento para transformar la realidad actual de la biodiversidad y la biotecnología en Colombia.</p> <p>Diseño de estructura organizacional de Educación Bio con el apoyo del Ministerio del Medio Ambiente.</p> <p>En convenio con Procolombia se realizó un taller para la estructuración del proyecto BIC con empresas multinacionales.</p> <p>Durante el evento de Reconocimiento BBO 2015: Academia, Empresa y Gremios, organizado por El Espectador - Campaña BBO, el jueves 3 de diciembre, Colciencias recibió un reconocimiento especial como uno de los principales aliados de la campaña BBO. "Un compromiso para vivir mejor", que busca sensibilizar a la mayor cantidad de colombianos posibles acerca de la necesidad de cuidar nuestros bosques y la importancia de sostenemos, Colciencias, teniendo en cuenta que Colombia es el segundo país en el mundo con mayor biodiversidad, hacia lograr la magnificencia en su conservación y uso sostenible. Para el año 2016 se espera ejecutar el proyecto ColombiaBio.</p> <p>Los resultados del indicador ser presentados por demoras en el proceso de contratación de la convocatoria 700 y 701 de 2014, se pidió adelantamiento de la ejecución de esos recursos de 31 de diciembre de 2015 hasta 31 de marzo de 2016, cuando se podrá registrar el cumplimiento del indicador.</p>
TOTAL								40%	100%	52%	



OFICINA DE CONTROL INTERNO
EVALUACION DE GESTION POR DEPENDENCIAS 2015

DEPENDENCIA	OBJETIVO ESTRATÉGICO	META ESTRATÉGICA 2015	AVANCE META ESTRATÉGICA	% CUMPLIMIENTO	PROGRAMA	META PROGRAMA	RESULTADOS META PROGRAMA	INDICADORES			RESUMEN EJECUCIÓN AL 31 DE DICIEMBRE DE 2015 METAS TÁCTICAS
								INDICADOR META PROGRAMA	INDICADOR REPORTE TRANSACCIONES	INDICADOR GESTION POR DEPENDENCIA	
Subdirección	Desarrollar un sistema e institucionalidad habitante para la CTel	De los recursos asignados a través del PEC por entidades agremiadas afines a Colciencias	64,42%	130%	Política nacional de CTel de largo plazo	Documento de Política Socializaba y en implementación	Documento borrador en proceso de socialización	0%	100,00%	20%	Para el año 2015 se trabajó como documento CONPES la Política Nacional de CTel 2015-2015, el cual se encuentra en proceso de socialización con las diferentes acciones. Se trata de un trabajo realizado conjuntamente con otras instituciones, cuya finalización es responsabilidad exclusiva de COLCIENCIAS. El 28 de octubre fue socializado un primer borrador del documento de política en el marco de la Reunión Anual de la Comisión Nacional de Competitividad, Ciencia, Tecnología e Innovación. A esta socialización se siguió un proceso de socialización y revisión del borrador de la política con grupos de interés. Se publica el borrador de la Política Nacional de CTel (2015-2025) https://www.dnp.gov.co/CONPES/Paginas/CONPES_Elaboracion.aspx Se da continuidad al proceso de socialización e implementación en la planeación 2016
TOTAL								0%	100,00%	20%	

OFICINA DE CONTROL INTERNO
EVALUACION DE GESTION POR DEPENDENCIAS 2015



INDICADORES											
DEPENDENCIA	OBJETIVO ESTRATEGICO	META ESTRATEGICA 2015	AVANCE META ESTRATEGICA	% CUMPLIMIENTO	PROGRAMA	META PROGRAMA	RESULTADOS META PROGRAMA	INDICADOR META PROGRAMA	INDICADOR REPORTE TAREAS	INDICADOR GESTION POR DEPENDENCIA	RESUMEN EJECUCION AL 31 DE DICIEMBRE DE 2015 METAS Y TAREAS
Dirección de Gestión de Recursos y Logística - Grupo Técnico al Ciudadano - Grupo Comunicaciones - Oficina Asesora de Planeación	Convertir a Colciencias en Agri. Moderna y Transparente	Reconocimiento de excelencia otorgado a la entidad	2	100%	Cultura y comunicación de cara al ciudadano	50% Satisfacción de los usuarios	65.35% I Semestre 64.4% II Semestre	100.00%	100.00%	100%	Durante el primer semestre y segundo semestre de 2015 se realizó la encuesta de satisfacción del servicio, la ampliación de los resultados de la encuesta se encuentran publicados en la página web http://www.colciencias.gov.co/index.php?option=com_content&view=article&id=136:encuesta-satisfaccion-servicio-2015-2016&Itemid=205&lang=es y se adelantó el plan táctico de la estrategia de comunicación con el ciudadano, se adelantó el proceso de contratación del servicio al cual tiene como propósito acompañar y asesorar a la entidad en el desarrollo, definición, estructuración y orientación de la estrategia de comunicación con medios, se adelantó la redacción de estudios previos para la contratación directa con el Espectador como estrategia de comunicación media. Planificación de la segunda socialización del Manual de Servicio al Ciudadano donde se determina las normas y procedimientos que permite saber cómo actuar cuando se está prestando un servicio a los ciudadanos y así estar alineados con la política que rige y se orienta que Colciencias sea comprometida a prestar un trato respetuoso, considerado, digno, equitativo y sin distinción alguna, garantizando los derechos de los ciudadanos. El día 3 de Noviembre se realizó un taller de trabajo claro para servidores públicos el cual se realizó con la colaboración del DNP a este asistieron las personas que los directores o jefes de área consideran claves, el taller buscaba concientizar a los funcionarios sobre la importancia que "el otro" entienda lo que queremos decir, que se responda de manera clara y concreta lo que el país, igualmente se discutió que sirven para alcanzar esta finalidad. Se desarrollaron las estrategias de comunicación de: Campañas Pactos por la Innovación, Campaña Doctores, Campaña Alianzas para la Innovación, Comunicación Interna (Día D) y relacionamiento con Medios. Se desarrolló la audiencia pública para la rendición de cuentas 2014 el día 15 de Diciembre de 2015 contando con la participación de los diferentes actores del SNGC. Con el apoyo de la Agencia de comunicaciones se desarrollaron 2 productos: tratamiento de comunicación que corresponde a la redacción de los discursos de Rector, Fomento e Innovación con el fin de utilizar mensajes y disponer de una guía que de línea sobre mensajes oficiales y escenarios o públicos para manejarlos. El segundo producto es el plan de relacionamiento con medios que corresponde a una matriz de públicos y necesidades de comunicación el cual es un documento línea para el desarrollo de estrategias y tácticas con los públicos de la entidad.
Dirección de Gestión de Recursos y Logística - Talento Humano					Talento Humano comprometido, innovador y motivado	80% de satisfacción en la encuesta de clima y cultura organizacional	N.D.	N.D.	100.00%	ND	Cada dos años se adelantan estrategias para la encuesta del 2016, hasta base 2014 corresponde a 73%. Luego de realizar el diagnóstico al PIC en el segundo semestre, las acciones de capacitación programadas para el año 2015 fueron 47 acciones, de las cuales 44 acciones fueron ejecutadas. Se superó la meta de cumplimiento del 90% de las actividades de capacitación en un 98%. Sin embargo, se debe tener en cuenta que se realizaron 2 actividades de capacitación no programadas, especialmente en las necesidades de las áreas como el proceso de reclutamiento continuo y en las realizadas 3 capacitaciones programadas debido a la limitación de espacios y de tiempo de los facilitadores y convocados a estas actividades. Las actividades de capacitación no realizadas serán incluidas en el Plan Institucional de Capacitación del siguiente año. Se lograron capacitar 1658 funcionarios (Teniendo en cuenta que un funcionario puede capacitarse en más de una temática). Se alcanzó un 98% de las actividades programadas en el PIC. Se obtiene un 87% de eficacia en las capacitaciones que se les aplicó la medición. No se contempló evaluar la eficiencia por los limitados recursos del área de Talento Humano.
Dirección de Gestión de Recursos y Logística					Gestión Documental	30% implementación del programa de gestión documental en la entidad	30%	100.00%	100.00%	100%	Se desarrollaron las siguientes actividades: Implementación y propuesta de despliegue del modelo Corporativo de Gestión Documental en Colciencias Mayor elaboración de los instrumentos archivísticos (Plan Institucional de Archivo, Programa de Gestión Documental y Tablas de Retención Documental) Documento propuesta de requisitos mínimos funcionales para la gestión de documentos electrónicos en Colciencias Documento de análisis de la accesibilidad del portal web de Colciencias acorde al establecido con la Ley 1712 de transparencia Artículo 9°. Criterio diferencial de accesibilidad Reglamentación del Modelo Corporativo de Gestión Documental (Resolución 0749 - 2015) Propuesta Causales Contractual para Colciencias (DINAT) Manual Corporativo de Gestión Documental (En gnd) Resolución signación control de Archivo (Resolución 0749 - 2015) Publicación de las herramientas de gestión de información (Programa de gestión documental en GNA) Aprobación del procedimiento de Administración de Instrumentos Archivísticos y Control de Registros (005_A104PR01) Plan de trabajo de organización de archivos en estado de pre-archivo Plan de trabajo unificación de inventarios documentales en estado de pre-archivo
Dirección de Gestión de Recursos y Logística - (FFJC)	El Fondo Financiero José de Cabilas, Instrumento efectivo en la canalización de recursos	Reducción del 50% de los trámites de conversión de aportes del FFJC en los términos de la contratación derivada del FFJC, en los límites de pago de la contratación derivada del FFJC	0	0.00%	100.00%	20%	El sistema MGI ya está diseñado. Se encuentra en la etapa del carga de datos, la cual ha tomado más tiempo del previsto dado el volumen de información a subir. Una vez se culmine esta etapa se procederá a iniciar su operación. Posterior a ello y pasado uno mes se podrán hacer los análisis de reducción de tiempos de acuerdo con la meta establecida. Funcionales con personal de Colciencias de diferentes áreas tanto técnicas como financieras (FFJC), igualmente se contó con la participación de personal de la Filigranadora y con asesoría del equipo de diseño del MGI. A partir del mes de junio y hasta el 17 de septiembre de 2015 se llevaron a cabo talleres para la socialización del sistema y la verificación del mismo. Se anexa copia de los listados de asistencia. En los talleres se recibió la información que sirvió de base para la construcción de las guías, las cuales describen cada uno de los procesos de alimentación del MGI. Las guías describen paso a paso las actividades de cada proceso y los responsables de la ejecución de las mismas. También se diseñó un diagrama de eventos para cada uno de los procesos. Se establecieron alianzas funcionales con personal de Colciencias de diferentes áreas tanto técnicas como financieras (FFJC), igualmente se contó con la participación de personal de la Filigranadora y con asesoría del equipo de diseño del MGI. A partir del mes de junio y hasta el 17 de septiembre de 2015 se llevaron a cabo talleres para la socialización del sistema y la verificación del mismo. En los talleres se recibió la información que sirvió de base para la construcción de las guías, las cuales describen cada uno de los procesos de alimentación del MGI. Las guías describen paso a paso las actividades de cada proceso y los responsables de la ejecución de las mismas. También se diseñó un diagrama de eventos para cada uno de los procesos. Para el año 2015 el MGI no entró en operación debido a fallas en tres de los procesos fundamentales para su adecuado funcionamiento, como son: la creación de los convenios de aporte, el pago a Evidencias y el informe de balance de gestión de los convenios. El MGI entrará en operación para el primer semestre del año 2016.				
Dirección de Gestión de Recursos y Logística - Oficina Sistema de Información			Infraestructura Física y Tecnológica	20% avance en la adecuación de la nueva sede Colciencias	0	100.00%	100.00%	100%	El 3 de septiembre de 2015 se publicó el proyecto de pliego de condiciones de la licitación pública No. 102-2015 con el objeto de "Estar en condiciones de recibir precios unitarios fijos sin humos de reserva, las obras de adecuación de la infraestructura y dotación tecnológica de la nueva sede de COLCIENCIAS, ubicada en el Edificio 77-78 Ciudad Empresarial Barrero Angulo en la Avenida Calle 26 N° 57-47 de la Ciudad de Bogotá D.C.". El 25 de septiembre de 2015 se publicó el pliego de condiciones definitivo. Durante el desarrollo de la licitación se dieron respuesta a las observaciones presentadas por posibles oferentes, el 28 de octubre de 2015 se suscribió una acta de cierre recibiendo 15 propuestas. El 29 de octubre se publicó el informe preliminar de verificación de requisitos habilitantes. Ingresó el cronograma del proceso, el 10 de noviembre se fue programada la audiencia de definición del proceso, y cinco (5) días después la elaboración y licitación del contrato. A finales del 2015 se firmaron los contratos para la obra civil, interventoría, fabricación y adecuación inmobiliaria de la nueva sede, para el 2016 se espera garantizar la ejecución de los contratos de obra civil mobiliario a través de la interventoría y ejecución para la adecuación de la nueva sede. Durante la vigencia 2015, COLCIENCIAS finalizó el proceso de diseños y planos que permitieron iniciar los procesos de contratación para las obras de adecuación, dotación de mobiliario y la interventoría correspondiente. De este modo, a 31 de diciembre de 2015 se encontraron suscritos los actos de inicio de los contratos para las obras de adecuación y dotación de la nueva sede de COLCIENCIAS. Teniendo en cuenta que el proceso de adaptación del contrato es de vital importancia para el avance en las obras de adecuación, se estima que dicho proceso se puede considerar al 20% del avance en el total del proyecto de adecuación y dotación de la nueva sede.		
TOTAL							75%	100%	80%		



COLCIENCIAS		TODOS POR UN NUEVO PAIS		OFICINA DE CONTROL INTERNO EVALUACION DE GESTION POR DEPENDENCIAS 2015							
DEPENDENCIA	OBJETIVO ESTRATEGICO	META ESTRATEGICA A 2015	AVANCE META ESTRATEGICA	% CUMPLIMIENTO	PROGRAMA	META PROGRAMA	RESULTADOS META PROGRAMA	INDICADORES			RESUMEN EJECUCION AL 31 DE DICIEMBRE DE 2015 METAS TACTICAS
								INDICADOR META PROGRAMA	INDICADOR REPORTE TAREAS	INDICADOR GESTION POR DEPENDENCIA	
Oficina de Desarrollo Tecnológico e Innovación	Promover el desarrollo tecnológico y la innovación como motor de crecimiento empresarial y del emprendimiento	1.250 Empresas apoyadas en procesos de innovación por Colciencias	1251	100.00%	Pactos por la innovación	3 ciudades con pacto por la innovación en ejecución	3	100%	100%	100%	Durante la vigencia se firmó en tres ciudades el pacto por la innovación: Bucaramanga, Cali y Cúcuta, de acuerdo a las empresas que participan del pacto por la innovación realizan un proceso de autodiagnóstico que las categoriza para iniciar proceso de formación en procesos de innovación a través de los diferentes operadores regionales.
					Alianzas regionales para la innovación	1000 Empresas apoyadas en procesos de innovación	1179	100%	100%	100%	Durante el año 2015 se firmaron dos convenios, uno con Cámara de Comercio de Bogotá (CCB-2015) y uno con CONFEDAMARAS (209-2015) para operar todo el programa a nivel nacional el cual tiene como énfasis el desarrollo de eventos de sensibilización, y un programa de formación en innovación para empresarios (taller cortados). El convenio con CONFEDAMARAS permite llegar a 28 departamentos a través de 8 Albores Regionales: Cúcuta, El Caguán, Jardín, Páramo, Tolima-Huila, Boyacá-Santanderes, Antioquia, Amazonia y Centro) las cuales tienen cada una su propio plan de acción. De acuerdo a la estrategia APPS CO se busca transferir ideas en negocios sostenibles, entre como propósito la creación de empresas de base tecnológica con un producto comercial viable o viable que presente tracción y ventas. Este año se han acompañado 68 empresas. Se desarrolló el programa piloto del programa Alianzas (www.alianzasporeinnovacion.com) como herramienta virtual, de acuerdo a las actividades del Plan Operativo del Convenio 209-2015, a la cual también se puede acceder a través del Micro sitio de la página de Colciencias.
					Sistemas de innovación en empresas	250 empresas apoyadas	72	28.80%	100%	43%	El programa se articula con las estrategias del programa Alianzas para la Innovación, por lo tanto los resultados están sujetos a el avance de los convenios con confederación y cámara de comercio de Bogotá. Los avances reportados corresponden a la posición de la INCIATIVA ITI (fortalecimiento de la industria TI). Promueve la adopción de modelos de calidad globalmente reconocidos por parte de las empresas que hacen parte de la industria TI. Estas busca certificar empresas en diferentes modelos innovadores de calidad como CMM, ITMark, ISO 20000, ISO 27000 entre otros, y 10 de las proyectos de I+D+i.
					Fortalecimiento y Reconocimiento de actores del SNNCT	2 acuerdos de cooperación internacional formalizados	2	100%	100%	60%	Se realizaron dos acuerdos de cooperación internacional uno con IRIAT cuyo objetivo es promover y mantener los vínculos de cooperación y comunicación para transferir e intercambiar conocimientos en asuntos relacionados con la innovación en tecnología industrial, investigaciones asociadas y actividades de desarrollo, y a contribuir al crecimiento y desarrollo entre las dos naciones, el segundo convenio responde a KOCICA en Corea para el fortalecimiento de las capacidades para el desarrollo y consolidación de parques científicos, tecnológicos y de innovación en el país, se avanzó en el documento preliminar de política para el fortalecimiento y reconocimiento de actores del SNNCT, se avanzó en la elaboración de la política de Parques científicos, tecnológicos y de innovación en los Capítulos III (CTel en Colombia) en el tema de especialización inteligente, Capítulo V (Estrategia Nacional hacia los Parques de CTI) y Capítulo VIII (Táncas de Pensamiento en CTel). Se realizaron comentarios sobre el Capítulo VI sobre aspectos de gerencia de los Parques, y se avanzó en el Capítulo sobre Transferencia de Tecnología, se presentaron avances en el Capítulo 27 de octubre en la Universidad del Valle con el fin de presentar el avance de la política de actores con ejecutivos y consultores de TECNA, CDT del sector automotriz, y la participación de PTP y el MNCIT.
						3 centros de desarrollo tecnológico e innovación formalizados	0	0%	100.00%		Después de haber culminado la etapa de evaluación de la Convocatoria 723-2015, "Apoyo a Centros de Desarrollo Tecnológico para la transferencia de tecnología e innovación en el sector productivo", está quedó desierta, debido principalmente a fallencias en la formulación de los proyectos presentados. A través de la Resolución ISO de 2015 se dispuso la convocatoria 724 de 2015, dispuesta debido a que ninguna propuesta superó el puntaje mínimo de 80 puntos exigido para ingresar al banco de elegibles.
					Programas 2014	N.A.	N.A.	N.A.	N.A.	NA	Un Plan Nacional de CTel Agro-Forestal Formulado, 41 proyectos financiados de las convocatorias 700 y 701 y 2 evaluación de resultados para el instrumento de Gestión de la Innovación
					Beneficios tributarios para ciencia, tecnología e innovación	70% de asignación del cupo de 500 mil millones disponible para año gresivo 2015	73.48%	100.00%	100%	100%	En el último corte de 2016, antes que se ha aprobado el 73.48% del cupo en declaraciones tributarias. El cupo para 2016 es de \$500 mil millones. El 73.48% de monto de la siguiente manera: un 18% del cupo aprobado a través de los proyectos aprobados por el 1er Consejo Nacional de Beneficios Tributarios (17 de marzo con el proyecto aprobado por \$85.077.129.481. Un 0.3% del cupo a través de los proyectos aprobados en el 2do Consejo Nacional de Beneficios Tributarios (30 de julio con 4 proyectos aprobados) por \$1.380.426.473. Un 28.43% del cupo a través de los proyectos aprobados en el 3er Consejo Nacional de Beneficios Tributarios (17 de septiembre con 52 proyectos aprobados) por \$1.321.336.875.172. Un 38.32% del cupo asignado a través de los proyectos presentables, con \$184.584.133.047.12 para un total de 46.0%.
						17 Universidades con Hoja de Ruta	0 universidades con hoja de ruta	0%	100%	60%	Se realizó un pilotaje nacional que busca entinar los contenidos preliminares de la Hoja de Ruta con base en los proyectos evaluados, y permitir a cada entidad la posibilidad fortalecer sus procesos de gestión para la concepción de spin off. Es importante evidenciar que la estructura preliminar de la Hoja de Ruta ha sido contrastada con base en los aportes, requerimientos y necesidades manifestados de cada una de las instituciones participantes en el proyecto, las cuales fueron dadas a conocer en el Workshop 1, realizado en la ciudad de Medellín el pasado 25 de septiembre. El pilotaje se prevé finalice el 15 de febrero de 2016.
						1 Spin off creada	1	100%	100%		Para el año 2015 se logró la creación de una spin off (Itanag) con la Universidad Militar Nueva Granada, en un proyecto (prototipo) de calentador solar de agua con placas paralelas modulares y con un 99% de eficiencia.
						1 Hoja de ruta para inversión o creación de fondo de capital de riesgo	0 hoja de ruta	0%	100%	20%	Durante el año 2015 se recibieron las experiencias de dos fondos de capital de riesgo: Fiduciofondo e Progreso, se elaboró un documento preliminar del reglamento de inversión en fondos de capital de riesgo, se elaboró el fondo para el año 2016.
4 Licenciamientos Tecnológicos	3	75%		6 OTRIS apoyadas	6 OTRIS apoyadas	100.00%	100%	80%	Durante el 2015 se aprobaron 6 Oficinas Regionales de Transferencia de Resultados de Investigación (OTRI): Bogotá, Convent, Tecnova, Barranquilla, Bucaramanga, y Cali. Estas convenios de cooperación empezaron a iniciar de año generando inconvenientes en el cumplimiento de la meta de licenciamientos. Para el año 2016 incluye el pago de la meta estratégica.		
				4 Licenciamientos tecnológicos apoyados	2	50%	100%	80%	Los licenciamientos tecnológicos desarrollados se dieron en la ciudad de Barranquilla y corresponden a: Aplicación para el registro, geolocalización y análisis de información para el registro de pacientes con diferentes patologías, entre ellas la nefritis tóxica y hematurias primarias. Software desarrollado para el diagnóstico de Trastornos Mentales y la determinación del grado de severidad asociada a los mismos.		
				300 registros de patentes solicitadas por residentes en oficina nacional y PCT	321	100%	100%	100%	En el 2015 se contrató la elaboración de una herramienta que permita la identificación de resultados susceptibles de protección vía propiedad intelectual producto de los proyectos de investigación, así mismo se adelantó la fase de implementación de la metodología de Brigada de patentes y del Fondo de protección de invenciones en cinco ciudades a través de operadores regionales en Bogotá, con la Corporación Convergencia Región, en Medellín con la Corporación Ruta N y en Cali, Barranquilla y Bucaramanga con las Cámaras de Comercio, con el fin de que realice la identificación de resultados de procesos de investigación e innovación susceptibles propiedad intelectual, priorizar el apoyo previo de la presentación de solicitudes de patentes de invención ante la Superintendencia de Industria y Comercio - SIC.		
300 Registros de Patentes solicitadas por residentes en Oficina Nacional y PCT	321	107%		1 nodo regional conformado	1	100%	100%	100%	De acuerdo al reporte que genera la SIC se reportaron 321 patentes de invención.		
				3 redes fortalecidas	3	100%	100%	100%	En el 2015 se conformó un nodo regional a través de la suscripción del Convenio con la Corporación Ruta N Medellín, quien es el encargado de implementar la estrategia piloto en la región. El convenio se encuentra en ejecución, el informe presentado fue aprobado técnicamente y financieramente.		
											A través del programa Nodos Regionales se beneficiaron 3 redes para su fortalecimiento a través de la suscripción de tres Convenios de Cooperación para el sector Agropecuario, Industria Energía y Seguridad Defensiva, con la Corporación Red Especializada de Centros de Investigación y Desarrollo Tecnológico del sector agropecuario - CENRED, el Instituto de Capacitación e Investigación del Plástico y del caucho - ICPIC y la Corporación Centro de Ciencia y Tecnología de Antioquia - CTA, respectivamente. Los convenios se encuentran en fase de ejecución hasta mediados del año 2016.
TOTAL							73%	100%	75%		



OFICINA DE CONTROL INTERNO
EVALUACION DE GESTION POR DEPENDENCIAS 2015

DEPENDENCIA	OBJETIVO ESTRATEGICO	META ESTRATEGICA 2015	AVANCE META ESTRATEGICA	% CUMPLIMIENTO	PROGRAMA	META PROGRAMA	RESULTADOS META PROGRAMA	INDICADORES			RESUMEN EJECUCION AL 31 DE DICIEMBRE DE 2015 METAS TACTICAS		
								INDICADOR META PROGRAMA	INDICADOR REPORTE TAREAS	INDICADOR GESTION POR DEPENDENCIA			
Dirección Fomento a la Investigación	Mejorar la calidad y el impacto de la investigación y la transferencia de conocimiento y tecnología	2.500 Becas para la formación de maestría y doctorado nacional y doctorado nacional y doctorado financiado por Colciencias y otras entidades	2.500	100%	Formación de capital humano para la CTA a nivel de Doctorado y maestría	2.500 Becas para la formación de maestría y doctorado nacional y doctorado financiado por Colciencias y otras entidades	2.500	100%	100%	100%	Durante el año 2015 se gestionó Convenio Interadministrativo 296 de 2015. Lineamientos para la Elaboración de una Política Pública de Formación de Alto Nivel para la Investigación. La meta establecida por la entidad para la vigencia era de 2500 becas de maestría y doctorado. De acuerdo con los resultados e incorporando las 650 becas de doctorado nacional, cuyos resultados definitivos se tendrán el próximo 26 de enero, encontramos que se asignaron en esta vigencia 2.500 becas distribuidas así: 883 para financiar estudios de doctorado y 1.617 para financiar estudios de maestría. Desde el punto de vista del ámbito de formación, 1.661 becas son para formación en el exterior (255 a nivel de doctorado y 1.403 en maestría) y 839 para formación en el país (725 en doctorado y 114 en maestría).		
					Introducción de Doctores al SNETel	1 Plataforma Diseñada	0	0%	100%	20%	Luego de evaluar los pros y contras de la puesta en marcha de una plataforma se decidió la creación de un grupo a través de la red social LinkedIn en el 2016, para generar un espacio de encuentro entre los principales actores del Sistema Nacional de Ciencia y Tecnología que favorezca su participación activa en los procesos que tienen lugar en el mismo, y articulen oferta y demanda de ciencia, tecnología e innovación en el país. Se aplica para el 2016.		
					Fortalecimiento de Actores del SNETel	3 Centros de investigación fortalecidos	2	66.67%	100,0%	73%	Resultado de la convocatoria 724 de 2015 para el fortalecimiento de Centros de Investigación fueron beneficiados dos centros en el área de salud. En el marco de la Convocatoria 724-2015, los resultados corresponden básicamente al no cumplimiento de la calidad técnico-científica esperada por el panel de evaluación; durante el proceso de revisión de los Programas, 10 Centros continuaron a la fase de evaluación por pares, quienes estuvieron de acuerdo en financiar únicamente 2 propuestas.		
					Fortalecimiento de revistas científicas especializadas	8 Editores que participan en la actualización del Índice Bibliográfico Nacional	Documento preliminar	0%	100%	20%	Para el año 2015 se elaboró un documento preliminar sobre el nuevo Modelo del Índice Bibliográfico Nacional donde se realizaron las debidas modificaciones de acuerdo a los cambios sugeridos por el comité de expertos de Publindex, en el documento conceptual; para posteriormente llevar la propuesta a las áreas encargadas de aprobar el nuevo modelo del Índice Bibliográfico Nacional. Se continúa la gestión para el 2016.		
				7.000 Artículos científicos publicados por investigadores colombianos en revistas científicas especializadas	6.329	90,41%	Reconocimiento de Grupos de Investigación e Investigadores	Servicio de reconocimiento y medición de grupos y reconocimiento de investigadores	Servicio de reconocimiento y medición de grupos y reconocimiento de investigadores	100%	100%	100%	Continúa abierta desde el día 15 de octubre de 2015 la Convocatoria Nacional para el Reconocimiento y Medición de Grupos de Investigación, Desarrollo Tecnológico o de Innovación y para el Reconocimiento de Investigadores del Sistema Nacional de Ciencia, Tecnología N. 737, cierre el día 11 de marzo de 2016.
					Evaluación y seguimiento del Sistema de Evaluación de ACTI por pares evaluadores	Política del sistema de evaluación ACTI	Etapas de socialización	0%	100%	20%	De acuerdo al documento diagnóstico se elabora un documento borrador de política del sistema de evaluación ACTI, el documento se pasó al formato de documento de Política y se incluyó el capítulo de evaluación de desempeño; se espera iniciar la fase de discusión y aprobación, la gestión de la política continúa durante el año 2016, para surtir las etapas de socialización interna y discusión del documento propuesto.		
			Fomento al desarrollo de programas y proyectos de generación de conocimiento en CTA	7.000 Artículos científicos	6.329	90,41%	100%	92%	Durante el año 2015 se elaboraron las gestiones correspondientes a Documento Diagnóstico e Identificación de Limitantes y Oportunidades de la Ciencia, la Tecnología y la Innovación en el Sector Agropecuario Colombiano. Avance de convocatorias para la financiación de Programas y Proyectos de CTA (ver informe de convocatorias 2015) Entre el 15 y el 22 de octubre se sometió a consulta el proyecto de decreto por el cual se establecieron los mecanismos y procedimientos de postulación y selección de los integrantes del Consejo Nacional de Bioética. Los días 29 y 30 de octubre, se realizó el III Diálogo Nacional de Ética de la Investigación. El número de artículos es un dato provisional, ya que para el conteo de los artículos de 2015 se tiene previsto contabilizar los artículos elaborados en la convocatoria 737 de 2015 que publicará resultados hasta el 21 de mayo de 2016, se espera en el 2016 realizar mesas de trabajo con la OMI para regular la metodología de medición en aras de garantizar cifras periódicas y por ende el cumplimiento.				
TOTAL								91%	100%	81%			

 		OFICINA DE CONTROL INTERNO EVALUACION DE GESTION POR DEPENDENCIAS 2015									
DEPENDENCIA	OBJETIVO ESTRATEGICO	META ESTRATEGICA 2015	AVANCE META ESTRATEGICA	% CUMPLIMIENTO	PROGRAMA	META PROGRAMA	RESULTADOS META PROGRAMA	INDICADORES			RESUMEN EJECUCION AL 31 DE DICIEMBRE DE 2015 METAS TACTICAS
								INDICADOR META PROGRAMA	INDICADOR REPORTE TAREAS	INDICADOR GESTION POR DEPENDENCIA	
Dirección de Redes del Conocimiento	Generar una cultura que valore y gestione el conocimiento y la innovación	190.000 Personas sensibilizadas a través de estrategias enfocadas en el uso, apropiación y utilidad de la CTI	193.993	107,77%	Centros de Ciencia	4 Proyectos Formulados	4	100%	100,00%	100%	Proyectos formulados: Vale el Cambio Proyecto: Generación de la nueva experiencia museológica a través del fortalecimiento del Museo de Ciencias Naturales INCIVA y el Centro Interactivo Atlasalábrica de la Biblioteca Departamental Jorge García Borrero Meta Proyecto: Complejo Astronómico Desierto de La Tatascosa Cúcuta Proyecto: Implementación de un programa integral de creación y fortalecimiento de centros de ciencia, espacios y procesos de apropiación social de CTI con entornos ambientales que fortalezca la cultura científica en el departamento de Cúcuta Bolívar Proyecto: Centro de ciencia GABO para la apropiación social de la ciencia, tecnología e innovación
					ATREVEETE - A Ciencia Cierto	6.000 Personas sensibilizadas en el uso, apropiación y utilidad de la CTI	25.541	100,00%	100,00%	100%	En el proceso de planeación 2015 se propone el programa Atreveete, el cual busca a través de metodologías de innovación abierta, generar proceso de apropiación social de la ciencia y la tecnología, a partir del trabajo colaborativo entre diferentes actores. Para el mes de enero de 2015, se realizó una revisión de los proyectos que el Grupo de Aplicación Social del Conocimiento estaba adelantando en esta línea de trabajo, con el fin de definir contribuciones y agendas metodológicas. Con el objetivo de formular un indicador, se tomó como base el histórico de libras para el Cambio, que en su versión 2012 - 2014 implementó 10 actividades en las que participaron aproximadamente 4000 personas. Con base en lo anterior y teniendo en cuenta las restricciones presupuestales, se formuló el indicador para 2015 en 6.000 personas sensibilizadas. Forosamente, la Dirección de Redes del Conocimiento identificó que en el marco de Atreveete la metodología propuesta en A Ciencia Cierto era la más adecuada para implementar en 2015 y que ideas para el Cambio se realizarán en 2016. De acuerdo lo anterior, se realizó alguna metodología en la base de vocación pública, con el fin de que el participante realice un análisis de las experiencias y fuso ciencia de ciencia, tecnología e innovación contribuya de forma conjunta a seleccionar la experiencia más relevante. Cada visitante realizó un registro en una plataforma virtual de la cual se construyó una base de datos de personas sensibilizadas para el reporte del indicador. El proceso se acompañó con una estrategia de comunicación para generar una movilización fuerte de ciudadanos, la cual produjo como resultado que 25.541 personas participaron del proceso y fueron sensibilizadas por su contribución en la selección de las experiencias compartidas en ciencia, tecnología e innovación.
					Difusión	174.000 Personas sensibilizadas en el uso, apropiación y utilidad de la CTI	168.452	96,81%	100,00%	97%	Entre las actividades que contaron en el marco de la estrategia de Difusión se cuenta: Héroes First con el 2,27%, con Día de la ciencia - Young Marketing el 11,91%, con videos productivos por el equipo de difusión de Colciencias el 3,47%, con publicaciones Semana el Espectador el 13,86% y con 8880 redes sociales Campaña con el Espectador el 11,77% principalmente. Adicional a la meta reportada de personas sensibilizadas vale la pena resaltar que cerca de 440.193 personas participaron en acciones y eventos de CTI que fueron apoyados o gestionados por Colciencias.
		Ondas	298.000 Niños y jóvenes apoyados	305172	100,00%	100%	100%	En el programa Ondas se apoyaron 305.172 niños, niñas y jóvenes con corte del 31 de diciembre. Distribuidos en los departamentos de la siguiente manera: Amazonas 690, Antioquia 12.773, Awará 1.988, Atlántico 37.000, Bogotá 7.696, Bolívar 7.590, Boyacá 2.500, Caldas 10.000, Cauques 13.664, Casanare 6.500, Cauca 4.500, Cesar 0, Chocó 0, Córdoba 5.675, Cundinamarca 21.418, Guaviare 0, Guajará 0, Guaviare 1.400, Huila 0,160, Magdalena 0, Meta 2.000, Norte de Santander 15.000, Nariño 13.376, Putumayo 4.000, Quindío 13.215, Risaralda 1.000, Santander 11.916, Sucre 18.227, Tolima 1.217, Valle 5.820, Vaupés 2.000, Vichada 0, Programa casos especiales PITALITO 190, CLUBES DE CIENCIA 150, SOLE 87.235.			
		Jóvenes Investigadores e Innovadores	1.000 jóvenes	783	78,83%	100,00%	83%	Considerando que la generación de la oferta de niños y jóvenes indígenas está a cargo de las Gobernaciones Departamentales, el dato final con corte a 31 de diciembre de 2015 presenta un rezago de un mes, tiempo en el cual, cada Gobernación deberá suministrar los soporos correspondientes de niños y jóvenes indígenas que acude a la oferta institucional para programas de investigación, ciencia y tecnología. Se presenta como dato preliminar la cifra de 3095 niños y jóvenes indígenas beneficiados, de los cuales el 51% son de Vaupés, el 26% de Chocó, el 10% de Casanare, el 9% de Córdoba y el 4% de Huila.			
		Niños Globales	40 Estudiantes probado apoyados	40	100%	100%	100%	Durante el año 2015 producto de las convocatorias realizadas se logró financiar en total 783 Jóvenes investigadores desayugados de la siguiente manera: De la convocatoria 706 de 2015 se financiaron 558 jóvenes investigadores (ver informe convocatorias) De la convocatoria N° 738 de 2015 (jóvenes investigadores e innovadores en alianza SENI, se seleccionaron a 225 jóvenes investigadores (ver informe convocatorias) Para el primer trimestre del 2016, se adelantó nuevamente la convocatoria SENA con la idea de suplir el faltante, rotar la alianza con el Ministerio de Trabajo por el objeto de apalancar recursos adicionales.			
TOTAL								96%	100%	97%	40 jóvenes de pregrado para el piloto de Niño Global. El piloto Niño Global se cerró el 12 de noviembre, se presentaron 72 jóvenes, de los cuales 62 quedaron preseleccionados y 50 realizaron un proceso de entrevistas de selección y se seleccionaron 40 estudiantes para el piloto de Niño Global. En total de los 40 jóvenes 21 nacieron en Bogotá, 3 en el Valle del Cauca, 1 Ciudad Real de Santander, 1 Bogotá Tolima, 1 La Virginia Risaralda, 1 Manizales Caldas, 6 Medellín Antioquia, 1 Rionegro Antioquia, 1 Santa Marta, 1 Turja. Los jóvenes son de la sede 21 Bogotá, 7 Manizales, 9 Medellín y 3 de Pasto.

 		OFICINA DE CONTROL INTERNO EVALUACION DE GESTION POR DEPENDENCIAS 2015									
DEPENDENCIA	OBJETIVO ESTRATEGICO	META ESTRATEGICA 2015	AVANCE META ESTRATEGICA	% CUMPLIMIENTO	PROGRAMA	META PROGRAMA	RESULTADOS META PROGRAMA	INDICADORES			RESUMEN EJECUCIÓN AL 31 DE DICIEMBRE DE 2015 METAS TÁCTICAS
								INDICADOR META PROGRAMA	INDICADOR REPORTE TAREAS	INDICADOR GESTION POR DEPENDENCIA	
Secretaría General	Desarrollar un sistema e institucionalidad habituales para la CTI	49.5% De los recursos asignados a través del FFJC por entidades adscritas a Colciencias	64.42%	130%	Facultad de Doctrina	50% consultas atendidas por Colciencias como autoridad doctrina	100% de las consultas fueron atendidas	100%	100.00%	100%	<p>Al 18 de septiembre se recibieron y emittieron setenta y ocho (78) conceptos. Del 01 al 30 de noviembre de 2015, se emittió un (1) concepto. Proyecto de Ley 121 de 2015 "Por medio del cual se promueve el desarrollo sostenible de producción agrícola e ecológica"</p> <p>En el mes de diciembre la Secretaría General atendió nueve (9) consultas de la Dirección de Desarrollo tecnológico e Innovación, en temas de convocatorias, convenios, posibles adendas, modificación a contratos, convenios repetidos, planes de contrato.</p> <p>En el mes de diciembre la Secretaría General atendió cuatro (4) consultas de la Dirección de Fomento a la Investigación, en temas sujetos a Comité de Dirección, convocatorias, becas otorgadas con entidades patrocinadoras, recursos no utilizados de repagas.</p> <p>A la oficina de Sumarios de Información se le brindó asesoría y se atendieron consultas en temas de procesos de selección.</p> <p>Durante el año 2015 se realizaron expedientes en procesos de contratación para funcionarios de la entidad.</p>
					Producción normativa	1 Proyecto de Ley Generados y cobrados	Proyecto en Revisión	80%	100.00%	84%	<p>Durante el año 2015 se generó el documento Proyecto de Ley por el cual se fortalece al Departamento Administrativo de Ciencia, Tecnología e Innovación y la Contratación se encuentra adelantado en un 80%, para el 2016 se da continuidad al cumplimiento de la meta.</p> <p>Intervenciones Normativas:</p> <p>1. Proyecto de Ley No. 14 de 2015, el sentido del concepto de Colciencias es: Oposición por falta de consulta previa y por inconsistencia de artículos 7°, 12° y 33.</p> <p>2. Acuerdo No. 020 de 2014, se proponen modificaciones a la matriz remita.</p> <p>3. Ley 1753 de 2015, Oposición a los argumentos y pretensiones de la demanda. Se conceptualiza que la norma debe mantenerse inalterable.</p> <p>4. Propuesta para la expedición del Decreto a través del cual se reglamenta la Ley 1374 de 2010 "Por medio de la cual se crea el Consejo Nacional de Bioética y se dictan otras disposiciones"</p> <p>5. Propuesta de modificación de la Resolución No. 10100 del 02 de agosto de 2013, por la cual se reorganiza la Comisión Nacional Intersectorial de Aseguramiento de la Calidad de la Educación Superior CONACES.</p> <p>6. CONPEE 3034 del 2 de julio de 2015, de beneficios tributarios para innovación y transferencia tecnológica.</p> <p>NOTA: Todas las intervenciones se evidencian, a excepción de la correspondiente al documento CONPEE, in situ, en las diferentes mesas de trabajo y correos electrónicos cruzados entre las acciones involucradas con los citados involucrados.</p> <p>Intervenciones Normativas: 1. Proyecto de Ley No. 121 Cámara, el sentido del concepto de Colciencias es: No oposición (Afectación más para COLCIENCIAS).</p> <p>PROYECTOS DE DECRETOS ADJUNTOS DE INTERES DE COLEGIADOS QUE SE ENCUENTRAN EN OBSERVACIONES:</p> <p>1. "Por el cual se deroga el Decreto 1904 de 2009 y se adoptan otras disposiciones". (Reestructuración de la entidad).</p> <p>2. "Por el cual se reglamenta parcialmente la Ley 1398 de 2009, en materia de objetivos generales del Departamento Administrativo de Ciencia, Tecnología e Innovación - Colciencias y del Sistema Nacional de Ciencia, Tecnología e Innovación" (La labor de intervención en los proyectos que se financian con cargo a recursos del FCTM del SGR).</p> <p>3. "Por medio del cual se expide el Decreto previsto en el parágrafo del artículo 10 de la Ley 1753 de 2015. (Proyecto sobre Propiedad Intelectual).</p>
Oficina Asesora de Planeación - Oficina de Control Interno - Secretaría General	Convertir a Colciencias en Agil, Moderna y Transparente	Reconocimientos de excelencia otorgados a la entidad	2	100%	Cero improvisación	65% Nivel de cumplimiento de metas institucionales	97.45%	100.00%	100.00%	100%	<p>Se avanzó en la implementación de la herramienta SVE - GINA para el seguimiento de los diferentes Planes de Acción de las Dependencias acorde a la planeación estratégica institucional, se realizaron los reconocimientos correspondientes a los diferentes áreas para el cargo de la información y seguimiento de indicadores de los diferentes programas, se realizaron los reportes correspondientes al tablero de presidencia en la herramienta SINERGIAS.</p> <p>Acciones adelantadas en pro de lograr cero improvisación: La Secretaría General asumió la solicitud de apoyo jurídico de las diferentes áreas, a través de la Resolución 751 de 2015 se adopta la política anti soborno y manual para la declaración y trámite de los conflictos de intereses del Departamento Administrativo de Ciencia, Tecnología e Innovación - Colciencias. El documento se encuentra publicado en la página web de Colciencias, en Neutralidad Financiera.</p> <p>Control Interno: arrojó el respectivo plan de auditorías, seguimientos y evaluaciones, del 2015 los informes presentados en la herramienta corresponden a Informes seguimiento Orto, Informe Seguimiento Educación Preescolar, Informe Auditoría Convocatoria El Tiempo de Votar, Informe Auditoría Banco Madero, Informe Auditoría BID con corte a 31 de diciembre de 2014, Informe Auditoría Caja Menor Gastos, generados mes de Marzo 2015, Auditoría Ingresos de Calidad 2015 Informe Auditoría Contrato 862 de 2012, Informe Seguimiento Autoridad Tui y 2do trimestre 2015, Informe Seguimiento Juntas Directivas, Seguimiento Plan de Convocatorias, Auditoría Caja Menor Regalías, Informe Seguimiento Derechos de Autor Banca Multibanco. Se realizó la revisión al plan y seguimiento y gestión de banca multibanco, la realización y reporte de seguimiento trimestral al CNP, realización y envío de informes semestrales BIRF y BID, seguimiento de pagos. Subproyectos FFJC BID y BIRF, seguimiento financiero POA y flujo de caja, Seguimiento al Plan de mejoramiento BIRF-BID/Páez y Control Interno.</p> <p>Se generaron y se socializaron los informes de seguimiento al PAI 2015 de la institución por cada dirección técnica y oficina, se realizó boletín estadístico datos 2014, y se realizó publicación digital interactiva, se realizó la audiencia pública de cuentas de la rendición de cuentas año 2014 el día 15 de diciembre de 2015.</p> <p>Los reconocimientos de excelencia corresponden al otorgamiento de la certificación del sistema de gestión de calidad bajo la norma ISO9001:2008 y CP1000:2009, el segundo reconocimiento corresponde al otorgado por la Agencia Nacional de Defensa Jurídica del Estado a Colciencias por la adopción e implementación de su política de prevención al dolo anti-fiscal.</p>
TOTAL								93%	100%	95%	



**OFICINA DE CONTROL INTERNO
EVALUACION DE GESTION POR DEPENDENCIAS 2015**

DEPENDENCIA	OBJETIVO ESTRATEGICO	META ESTRATEGICA 2015	AVANCE META ESTRATEGICA	% CUMPLIMIENTO	PROGRAMA	META PROGRAMA	RESULTADOS META PROGRAMA	INDICADORES			RESUMEN EJECUCION AL 31 DE DICIEMBRE DE 2015 METAS TACTICAS	
								INDICADOR META PROGRAMA	INDICADOR REPORTE TAREAS	INDICADOR GESTION POR DEPENDENCIA		
Oficina Asesora de Planeación - Oficina de Control Interno - Secretaría General	Convertir a Colciencias en Agil, Moderna y Transparente	Reconocimientos de excelencia otorgados a la entidad	2	100%	Cero implementación	60% Nivel de cumplimiento de metas institucionales	97.45%	100.00%	100.00%	100%	<p>Se avanzó en la implementación de la herramienta SVE -OPNA para el seguimiento de los diferentes Planes de Acción de las Dependencias acorde a la planeación estratégica institucional, se realizaron los acompañamientos correspondientes a las diferentes áreas para el cuidado de la información y seguimiento de indicadores de los diferentes programas, se realizaron los reportes correspondientes al tablero de presidencia en la herramienta SNERGSA.</p> <p>Acciones adelantadas en pro de lograr cero implementación: La Secretaría General avanzó la solicitud de apoyo jurídico de las diferentes áreas, a través de la Resolución 751 de 2015 se adopta la política anti soborno y manual para la declaración y firma de los conflictos de intereses del Departamento Administrativo de Ciencia, Tecnología e Innovación - Colciencias. El documento se encuentra publicado en la página web de Colciencias, en Normatividad Interna.</p> <p>Control Interno desarrolló el respectivo plan de auditorías, seguimientos y evaluaciones del 2015 los informes presentados en la herramienta corresponden a Informes seguimiento Oficina, Informe Seguimiento Educación Preescolar, Informe Auditoría Convocatoria EA Tiempo de Valor, Informe Auditoría Banco Mundial, Informe Auditoría BID con corte a 31 de diciembre de 2014, Informe Auditoría Caja Menor Casos, generalizadas mes de Mar-Abr 2015, Auditorías Internas de Calidad 2015, Informe Auditoría Contrato BID de 2012, Informe Seguimiento Autoridad Tier y zóna temuco 2015, Informe Seguimiento Juntas Directivas, Seguimiento Plan de Convocatorias, Auditoría Caja Menor, Regalias, Informe Seguimiento Derechos de Autor - Banca Multilateral. Se realizó la ejecución el plan y seguimiento y gestión de banca multilateral, la realización y reporte de seguimiento trimestral al DNP, realización y envío de informes semestrales BRF y BID, seguimiento de pagos, Subproyectos FFJC BID y BRF, seguimiento financiero PQA y flujo de caja, Seguimiento al Plan de mejoramiento BRF-BID-PQA y Control interno.</p> <p>Se generaron y se socializaron los informes de seguimiento al PAI 2015 de la institución y por cada dirección, oficina y oficina, se realizó boletín estadístico datos 2014, y se realizó publicación digital interactiva, se realizó la audiencia pública de cuentas de la rendición de cuentas año 2014 el día 15 de diciembre de 2015.</p> <p>Los reconocimientos de excelencia corresponden al otorgamiento de la certificación del sistema de gestión de calidad bajo la norma ISO9001:2008 y GP1000:2009, el segundo reconocimiento corresponde al otorgado por la Agencia Nacional de Defensa Jurídica del Estado a Colciencias por la adopción e implementación de su política de prevención al dolo antijurídico.</p>	
TOTAL									100%	100%	100%	



OFICINA DE CONTROL INTERNO
EVALUACION DE GESTION POR DEPENDENCIAS 2015

DEPENDENCIA	OBJETIVO ESTRATEGICO	META ESTRATEGICA 2015	AVANCE META ESTRATEGICA	% CUMPLIMIENTO	PROGRAMA	META PROGRAMA	RESULTADOS META PROGRAMA	INDICADORES			RESUMEN EJECUCION AL 31 DE DICIEMBRE DE 2015 METAS TACTICAS	
								INDICADOR META PROGRAMA	INDICADOR REPORTE TAREAS	INDICADOR GESTION POR DEPENDENCIA		
<p>Oficina de Sistemas de Información</p> <p>Convertir a Colciencias en Agri. Moderna y Transparente</p> <p>Raíces: compromiso de excelencia dirigida a la entidad</p>			2	100%	Infraestructura Física y Tecnológica	20% avance en la adecuación de la nueva sede Colciencias	0	100,00%	100,00%	100%	<p>El 1 de septiembre de 2015 se publicó el proyecto de pliego de condiciones de la licitación pública No. 00 2015 con el objeto de "Ejecutar bajo la modalidad de precios unitarios fijos en forma de paquete, las obras de adecuación de la infraestructura y dotación tecnológica de la nueva sede de COLCIENCIAS, ubicada en el Edificio 75 Ciudad Empresarial (Santísimo Rogelio) en la Avenida Calle 20 N° 57-41 de la Ciudad de Bogotá D.C.". El 23 de septiembre de 2015 se publicó el pliego de condiciones definitivo.</p> <p>Durante el desarrollo de la licitación se dieron respuesta a las observaciones presentadas por posibles oferentes, y el 23 de octubre de 2015 se suscribió acta de cierre recibiendo 15 propuestas. El 29 de octubre se publicó el informe preliminar de verificación de requisitos habilitantes.</p> <p>Según el cronograma del proceso, el 10 de noviembre se tiene programada la audiencia de definición del proceso, y cinco (5) días después la elaboración y liquidación del contrato.</p> <p>A finales del 2015 se firmaron los contratos para la obra civil, intervención, dotación y adecuación tecnológica de la nueva sede, para el 2016 se espera garantizar la ejecución de los contratos de obra civil y mobiliario a través de la intervención y supervisión para la adecuación de la nueva sede.</p> <p>Durante la vigencia 2015, COLCIENCIAS finalizó el proceso de diseños y planos que permitieron iniciar los procesos de contratación para las obras de adecuación, dotación de mobiliario y la intervención correspondiente. De esta modo, a 31 de diciembre de 2015 se encontraron suscritas las actas de inicio de los contratos para las obras de adecuación y dotación de la nueva sede de COLCIENCIAS. Teniendo en cuenta que el proceso de adjudicación del contrato es de vital importancia para el avance en las obras de adecuación, se estima que dicho proceso se puede considerar al 20% del avance en el total del proyecto de adecuación y dotación de la nueva sede.</p>	
Oficina de Sistemas de Información					Gestión e Infraestructura de TI	66% avance en el desarrollo del nuevo sistema integrado de información	64%	96,97%	100,00%	98%	<p>Para 2015 no se llevó a cabo la contratación, lo necesario destinar estos recursos para el proyecto de la nueva sede de Colciencias (Adecuación y dotación de la infraestructura tecnológica). Inicialmente se había contemplado que con la reprogramación de vigencias futuras del proyecto. Si a través de la cual se liberaron \$100 millones en la presente vigencia, se podían destinar para esta actividad (GDS), pero no es posible porque se estima que estos recursos están disponibles hacia el mes de noviembre, y no es posible a esa fecha realizar la contratación y ejecutar el proyecto.</p> <p>En la vigencia 2015 se avanzó en la definición del alcance y requerimientos técnicos, estudios de mercado, y elaboración de estudios previos, para realizar proceso de contratación en 2016. Se avanzó en la elaboración del pliego de condiciones para, para adquirir una solución de infraestructura tecnológica, convergente, escalable y modular, que soporte virtualización y que incluya todos los aspectos definidos y consolidados en el anexo técnico.</p> <p>Se realizó la definición de reglas de homologación para la migración de datos en casos específicos, además de la evaluación detallada de la base de datos para detectar situaciones no previstas en la fase de análisis y diseño del sistema.</p> <p>En el mes de octubre de 2015 se llevó a cabo una reunión con la firma Ineterna, y se revisó la viabilidad de implementar el proceso y se solicitó presupuesto para llevar a cabo la implementación. Se recibieron tres propuestas, sin embargo, la última propuesta recibida en el mes de noviembre de 2015, por un número elevado de horas, falló solo en esta un mayor detalle del alcance de las actividades a realizar que justifican los horas propuestas.</p> <p>Como se tiene conocimiento de otras entidades que han implementado la solución tal como Min Hacienda, Cámara de Comercio, entre otras, se decide realizar consultas sobre el proceso de implementación de la herramienta en estas Entidades, para evitar que la utilización de esta no genere una dependencia para la Entidad al momento de realizar la implementación de otros procesos en un futuro y realizar un estudio de los costos asociados a la implementación (sin adecuación de licencias). Por lo anterior, se definió sustituir un espacio en alguna de las entidades que ha implementado la solución para conocer su experiencia al respecto y en la solución funcionando, además reunirse nuevamente con Ineterna para evaluar con mayor detalle las horas requeridas para implementación y su alcance, antes de iniciar una implementación en la Entidad, razón por la cual se postpone para el próximo año.</p>	
TOTAL									98%	100%	99%	

 		OFICINA DE CONTROL INTERNO EVALUACION DE GESTION POR DEPENDENCIAS 2015									
DEPENDENCIA	OBJETIVO ESTRATEGICO	META ESTRATEGICA 2015	AVANCE META ESTRATEGICA	% CUMPLIMIENTO	PROGRAMA	META PROGRAMA	RESULTADOS META PROGRAMA	INDICADORES			RESUMEN EJECUCION AL 31 DE DICIEMBRE DE 2015 METAS TACTICAS
								INDICADOR META PROGRAMA	INDICADOR REPORTE TAREAS	INDICADOR GESTION POR DEPENDENCIA	
Dirección de Gestión de Recursos y Logística - Grupo Servicio al Ciudadano - Grupo Comunicaciones - Oficina Asesora de Planeación					Cultura y comunicación de cara al ciudadano	80% Satisfacción de los usuarios	65,35% I Semestre 84,4% II Semestre	100,00%	100,00%	100%	Durante el primer semestre y segundo semestre de 2015 se realizó la encuesta de satisfacción del servicio, la implantación de los resultados de la encuesta se encuentran publicados en la página web http://www.colciencias.gov.co/index.php?option=com_content&view=article&id=2803:encuesta-de-satisfaccion-del-servicio-2015&Itemid=2009 Se definió el plan táctico de las estrategias de comunicación con el ciudadano, se adelantó el proceso de contratación del servicio el cual tiene como propósito acompañar y asesorar a la entidad en el desarrollo, definición, estructuración y orientación de la estrategia de comunicación con medios, se adelantó la redacción de estatutos previos para la contratación directa con el Espectador como estrategia de comunicación masiva. Planeación de la segunda socialización del Manual de Servicio al Ciudadano donde se determinó las normas y procedimientos que permita saber cómo actuar cuando se está prestando un servicio a los ciudadanos y así estar alineados con la política que rige y se orienta que Colciencias este comprometida a prestar un trato respetuoso, cordiente, diligente, equitativo y sin distinción alguna, garantizaré los derechos de los ciudadanos. El día 3 de Noviembre se realizó el taller de lenguaje claro para servidores públicos el cual se realizó con la colaboración del DNP, a este asistieron las personas que los directores o jefes de área consideraron claves, el taller trató sobre la importancia que el ciudadano tiene al momento de interactuar con los funcionarios sobre la importancia que "el otro" entiende lo que queremos decir, que se responda de manera clara y concreta lo que el país, igualmente se diseñaron tips que sirven para adquirir esta habilidad. Se desarrollaron las estrategias de comunicación de Campaña Factos por la Innovación, Campaña Doctorado, Campaña Afiliados para la Innovación, Comunicación Interna (Día O) y relacionamiento con Medios. Se desarrolló la audiencia pública para la rendición de cuentas 2014 el día 15 de Diciembre de 2015 contando con la participación de los diferentes actores del ENCIH. Con el apoyo de la agencia de comunicaciones se desarrolló el producto: Incentivo de comunicación que corresponde a la membresía de los directores de Riego, Fomento e Innovación con el fin de unificar mensajes y disponer de una guía que de líneas sobre mensajes oficiales y escenarios a públicos para manejarlos. El segundo producto es el plan de relacionamiento con medios que corresponde a una matriz de público vs necesidades de comunicación el cual es un documento línea para el desarrollo de estrategias y tácticas con los públicos de la entidad.
Oficina Asesora de Planeación - Oficina de Control Interno - Secretaría General	Convertir a Colciencias en Agri Moderna y Transparente	Reconocimiento de excelencia otorgado a la entidad	2	100%	Cero improvisación	65% Nivel de cumplimiento de metas institucionales	97,45%	100,00%	100,00%	100%	Se avanzó en la implementación de la herramienta SI.E - CINI para el seguimiento de los diferentes Planes de Acción de las Dependencias acorde a la planeación estratégica institucional, se realizaron los acompañamientos correspondientes a las diferentes áreas para el cargo de la información y seguimiento de indicadores de los diferentes programas, se realizaron los reportes correspondientes al estado de presencia en la herramienta ENERGIA. Acciones adelantadas en pro de lograr cero improvisación: La Secretaría General atendió la solicitud de apoyo jurídico de los diferentes áreas, a través de la Resolución 751 de 2015 se adelantó la política anti soborno y manual para la declaración y trámite de los conflictos de intereses del Departamento Administrativo de Ciencia, Tecnología e Innovación - Colciencias. El documento se encuentra publicado en la página web de Colciencias, en Normatividad Interna. Control Interno adelantó el respectivo plan de auditorías, seguimiento y evaluaciones de 2015 los informes presentados en la herramienta correspondiente a informes seguimiento Oficio, Informe Seguimiento Ejecución Presupuestal, Informe Auditoría Convocatoria El Tiempo de Vivir, Informe Auditoría Banco Mundial, Informe Auditoría BID con corte a 31 de diciembre de 2014, Informe Auditoría Caja Menor Gastos, generalés mes de febrero 2015, Auditorías Internas de Calidad 2015, Informe Auditoría Control RIES de 2015, Informe Seguimiento Auditorías I y 2 de febrero 2015, Informe Seguimiento Jurisdicción Directiva, Seguimiento Plan de Convocatorias, Auditoría Caja Menor Regalías, Informe Seguimiento Detachos de Autor Banco Multibancal. Se realizó la ejecución al plan y seguimiento y gestión de banco multibancal, la realización y reporte de seguimiento trimestral al DNP, realización y envío de informes semestrales BNF y BID, seguimiento de pagos, Subproyectos FITO, BIC, BIRC, seguimiento financiero POC y fijo de caja, Seguimiento al Plan de mejoramiento BNF-SICAP y Control Interno. Se generaron y se socializaron los informes de seguimiento al PAI 2015 de la institución y por cada dirección técnica y oficina, se realizó boletín estadístico datos 2014, y se realizó publicación digital interactiva, se realizó la audiencia pública de cuentas de la rendición de cuentas año 2014 el día 15 de diciembre de 2015. Los reconocimientos de excelencia corresponden al otorgamiento de la certificación del sistema de gestión de calidad bajo la norma ISO9001:2008 y GP1000:2009, el segundo reconocimiento corresponde al otorgado por la Agencia Nacional de Defensa Jurídica del Estado a Colciencias por la adopción e implementación de su política de prevención al daño ambiental.
Oficina Asesora de Planeación					Más fácil menos pasos	35% nivel de madurez del SOC	35,30%	100,00%	100,00%	100%	De acuerdo a la Norma Española UNE 66174 "Guía para la evaluación del sistema de gestión para el éxito sostenido de una organización según la Norma ISO 9004:2009" se realizó el tabulador del nivel de madurez del SOC donde como resultado 35,3%. Se realizaron las diferentes mesas de trabajo a nivel interno y externo para presentar la propuesta definitiva del proyecto de reorganización funcional de la entidad, se realizaron los respectivos estudios y se hizo viable para firma de la Dirección General de Colciencias el acto administrativo que describe el Decreto 1904 de 2009 y establece las funciones para cada una de las dependencias de la Entidad. Se realizó capacitación en el ámbito de contacto para la atención del ciudadano en el proceso de rendición de cuentas. Se recibió auditoría externa por parte del ente certificador ICONTEC durante los días 26 al 29 de octubre obteniendo concepto favorable para la certificación del Sistema de Gestión de Calidad bajo la norma ISO9001:2008 y NTC GP1000:2009, el pasado 17 de Diciembre se recibió en las instalaciones del ICONTEC la certificación del SOC bajo la norma ISO9001:2008 y NTC GP1000:2009.
TOTAL								100%	100%	100%	



OFICINA DE CONTROL INTERNO
EVALUACION DE GESTION POR DEPENDENCIAS 2015

DEPENDENCIA	OBJETIVO ESTRATÉGICO	META ESTRATÉGICA 2015	AVANCE META ESTRATÉGICA	% CUMPLIMIENTO	PROGRAMA	META PROGRAMA	RESULTADOS META PROGRAMA	INDICADORES			RESUMEN EJECUCIÓN AL 31 DE DICIEMBRE DE 2015 METAS TÁCTICAS
								INDICADOR META PROGRAMA	INDICADOR REPORTE TÁCTICAS	INDICADOR GESTION POR DEPENDENCIA	
Grupo Internacionalización	Generar vínculos entre los actores del INCTV actores internacionales estratégicos	4 Convenios de cooperación suscritos	4	100%	Seguimiento al desarrollo de los compromisos adquiridos por Colombia en el marco de la OCDE en CTI	Convenio favorable de la OCDE frente a los avances de Colombia en 11 instrumentos de CSTP	1	100.00%	100.00%	100%	Se logró el convenio favorable en el mes de noviembre de 2015 a través del proceso para el acceso a la OCDE diligenciando los respectivos cuestionarios de ingreso, preparando las intervenciones a insumo ante el Committee for Science and Technological Policy (CSTP) y Working Party on Biotechnology, Nanotechnology and Converging Technologies (BNCT).
					Circulación de Conocimiento y Prácticas Innovadoras en el Escenario Global	208 Beneficiarios de programas de movilidad e intercambio	209	100.00%	100.00%	100%	En el marco de las convocatorias de intercambio bilateral se apoyó la movilidad de 100 investigadores en el marco de proyectos de investigación conjunta, adicionalmente se apoyaron 88 movidades de investigadores para la participación en eventos internacionales relacionados en temas de CTI. En el marco del taller para el fomento de colaboración entre científicos de la diáspora e investigadores colombianos realizado en Washington el día 30 de noviembre, se apoyó la participación de 21 investigadores.
					Gestión de Recursos Financieros de Cooperación Internacional para CTI	1.050 millones de pesos de cooperación internacional apalancados	10.909 millones	100.00%	100%	100%	La meta establecida inicialmente se había planeado solo para la gestión desde la oficina de internacionalización. La obtención de estos recursos apalancados fue gestionada conjunta con la oficina de regionalización de Colciencias. Adicionalmente fueron recursos que ofreció el British Council a Colciencias, gracias a sus buenas relaciones de cooperación y desarrollo de programas conjuntos, que se han ejecutado en los últimos años. Se logró apalancar recursos por valor de 10.909 millones correspondientes a: Con la firma del convenio con el British Council "Fondo Newton" se apalancaron 5.700 millones Con la firma del convenio con el British Council para estudios doctorales se apalancaron 4.368 millones Con la firma del convenio con el British Council para movilidad y estancias de investigadores se apalancaron 410 millones Con la firma del convenio Fulbright para fortalecer programas de doctorado y actividades de investigación se apalancaron 431 millones
TOTAL								100%	100%	100%	



**OFICINA DE CONTROL INTERNO
EVALUACION DE GESTION POR DEPENDENCIAS 2015**

DEPENDENCIA	OBJETIVO ESTRATEGICO	META ESTRATEGICA 2015	AVANCE META ESTRATEGICA	% CUMPLIMIENTO	PROGRAMA	META PROGRAMA	RESULTADOS META PROGRAMA	INDICADORES			RESUMEN EJECUCION AL 31 DE DICIEMBRE DE 2015 METAS LACTICAD
								INDICADOR META PROGRAMA	INDICADOR REPORTE TAREAS	INDICADOR GESTION POR DEPENDENCIA	
Grupo Gestión Territorial	Desarrollar Proyectos estratégicos y de Impacto en CTel a través de la articulación de recursos de la nación, los departamentos y otros actores	18 planes de acuerdos subsector	20	111,11%	Articulación entre la nación, los departamentos y otros actores para la concertación, articulación y sostenibilidad de los Planes y Acuerdos Estratégicos departamentales en CTel	136 Proyectos incorporados en los planes y acuerdos estratégicos suscritos	288	100,00%	100%	100%	De acuerdo a las estrategias establecidas se logra la suscripción de 20 Planes y Acuerdos estratégicos Departamentales en CTel de los cuales hacen parte 136 proyectos incorporados. La información se encuentra publicada en http://www.colciencias.gov.co/registroinstitucion2015
					Capacidades para la formulación y estructuración de proyectos en CTel	15 Proyectos estructurados	0	0%	100%	20%	Se concretó la alianza con Fondo Newton para alcanzar los siguientes productos: 1) Conformación de una red de estructuradores de proyectos que fortalezca las capacidades territoriales en formulación y estructuración a nivel nacional; 2) Realizar e documentos estratégicos de diagnóstico de capacidades y necesidades para el desarrollo de proyectos estratégicos en CTel a nivel nacional; 3) Apoyo para la estructuración de proyectos estratégicos. La Alianza con British Council fue perfeccionada, el manual operativo aprobado por las partes, sin embargo la ejecución de las actividades contempladas sufrió retrasos debido a los tiempos establecidos inicialmente para la implementación de la alianza por parte de UK, sin embargo la meta se cumplió para el tablero de control del área 2016 (16 de proyectos apoyados en su estructuración). Con corte 24 de diciembre, el Reino Unido envió los términos de referencia para la posterior definición de los proyectos en enero de 2016. El convenio de Barcelona, debido a dinámicas y definiciones internas del sector comercio, industria y turismo se suscribió durante 2016, por tanto la meta 2015 del área de gestión territorial no se cumplió en esta vigencia, se continúa con la gestión para el 2016
					Fortalecer la viabilización y aprobación de proyectos formados para ser financiados por el FCTel	90% de ejecución (aprobación) de recursos del FCTel	52,20%	58%	100%	66%	52,2% con corte 31de diciembre de 2015. (se contemplan los proyectos y ajustes aprobados durante el año 2015 por el OCAD de CTel). La meta se trató para su cumplimiento según lo establecido en el tablero de control del área para 2016. El indicador a 31 de diciembre de 2015 quedó en 52%, teniendo las asignaciones completas de 4.3 billones para el periodo 2012-2016, sin embargo el Ministerio de Hacienda y Crédito Público a través del Decreto 1450 del 02 de julio de 2015, realizó el reajuste del 30% de los recursos del bienio 2015-2016 (495 mil millones) y por lo tanto el valor actual del FCTel es de 3.8 billones. Así las asignaciones para el periodo 2012-2016 del FCTel son de 3.8 billones, se tienen 2.24 billones de recursos aprobados, por lo que el indicador ejecución (aprobación) de recursos del FCTel actualmente es de 58,9%. Finalmente, la meta para diciembre de 2016 es llegar al 90% ejecución (aprobación) de recursos del FCTel, es decir, 3.4 billones (Que es el 90% de 3.8 billones)
					Recursos financieros, expertise y apoyo del sector privado para la financiación de los planes y acuerdos departamentales en CTel financieros	8 proyectos de los planes y acuerdos estratégicos departamentales en CTel financieros	8	100,00%	100%	100%	Con corte diciembre fueron aprobados un total de 17 proyectos nuevos en el FCTel. De este total, 8 proyectos pertenecen a los PAED suscritos durante el año. En lo que respecta a los proyectos tipo, cabe destacar que si bien solo se consolidó formalmente el de "Formación de Alto Nivel" la estrategia demostró ser de gran impacto para la efectividad en la presentación de proyectos desde los departamentos. Del total de proyectos aprobados, 7 de ellos fueron de esta categoría.
					Fortalecimiento de la contratación de los recursos del FCTel	Aumentar al 100% de proyectos de CTel contratados de los departamentos visitados	91,73%	91,73%	100%	93%	Para el logro de esta meta se han hecho los seguimientos correspondientes a cada uno de los planes de seguimiento contratado en los departamentos priorizados para la estrategia, los cuales son 14 departamentos en total. A la fecha se registra un avance del 91,73% en proyectos contratados, y un 8,33% pendiente, correspondiente a 15 proyectos. Para el mejoramiento de los resultados del indicador del programa para el 2016 se contempla diseñar e implementar una estrategia de capacitación en contratación de actividades de Ciencia Tecnología e Innovación dirigida a los diferentes entes territoriales
					Fortalecimiento al manejo de información y toma de decisiones del Modelo Articulado Territorial	1 Sistema de información Integrado Modelo articulación territorio en Producción	1 Sistema de Información Integrado Modelo articulación territorio en Producción	100%	100%	100%	El área de Gestión Territorial en el 2015 desarrolló e implementó un sistema de información in house, dicho sistema fue desarrollado internamente en el área con el fin de organizar la información existente, para el 2015 se continuó con el mejoramiento del sistema de información desarrollado en la vigencia 2015, así mismo con el apoyo de comunicaciones se desarrolló un micrositio en la página web de Colciencias se puede consultar en: http://www.colciencias.gov.co/registroinstitucion2015
TOTAL								78%	100%	80%	