



INFORME DE AUDITORÍA, SEGUIMIENTO O EVALUACIÓN

Código: E201PR01F01

Versión: 01

Fecha: 25/07/2024

Página 1 de 13

OFICINA DE CONTROL INTERNO

INFORME DE SEGUIMIENTO Y EVALUACIÓN EJECUCIÓN PRESUPUESTAL 2DO TRIMESTRE VIGENCIA 2024

AÑO	SEGUIMIENTO No.	PROCESO, PROCEDIMIENTO O ACTIVIDAD	ÁREA RESPONSABLE
2024	S17	Seguimiento y evaluación a la Ejecución Presupuestal	Dirección Administrativa y Financiera

PERIODO DE SEGUIMIENTO	FECHA DE INFORME
1 de abril a 30 de junio de 2024	29 de agosto de 2024

Informe elaborado por:
JORGE ORLANDO CAMARGO HERRERA
MYRIAM CALA CASTRO
OSCAR ALONSO CHAMATH PALACIOS

Oficina de Control Interno



	INFORME DE AUDITORÍA, SEGUIMIENTO O EVALUACIÓN	Código: E201PR01F01
		Versión: 01
		Fecha: 25/07/2024
		Página 2 de 13

TABLA DE CONTENIDO

INTRODUCCIÓN.....	3
1. OBJETIVO GENERAL.....	3
2. ALCANCE.....	3
3. NORMATIVIDAD.....	3
4. METODOLOGÍA.....	3
5. EVALUACIÓN Y SEGUIMIENTO EJECUCIÓN PRESUPUESTAL 2DO TRIMESTRE 2024.....	4
5.1. EJECUCIÓN GASTOS DE FUNCIONAMIENTO.....	4
Tabla 1. Ejecución presupuesto de gastos de funcionamiento a 30 de junio de 2024.....	4
Gráfica 1. EJECUCIÓN GASTOS DE FUNCIONAMIENTO A 30 DE JUNIO DE 2024.....	5
.....	5
5.1.1. GASTOS DE PERSONAL – A-01-01.....	5
Tabla 2. Ejecución presupuesto gastos de personal a junio 30 de 2024.....	5
Gráfica 2. Ejecución presupuesto gastos de personal a 30 de junio de 2024.....	6
5.1.2. ADQUISICIÓN DE BIENES Y SERVICIOS – A-02.....	6
Tabla 3. Ejecución presupuesto adquisición de bienes y servicios a junio 30 de 2024.....	6
Gráfica 3. Ejecución presupuesto adquisición de bienes y servicios a 31 de marzo de 2024.....	7
5.1.3. TRANSFERENCIAS CORRIENTES – A-03.....	7
Tabla 4. Ejecución presupuesto transferencias a marzo 31 de 2024.....	7
Gráfica 4. Ejecución presupuesto transferencias a 31 de marzo de 2024.....	8
5.1.4. GASTOS POR TRIBUTOS, MULTAS, SANCIONES E INTERESES DE MORA – A-08.....	9
Tabla 5. Ejecución presupuesto gastos por tributos, multas, sanciones e intereses de mora a marzo 31 de 2024.....	9
Gráfica 5. Ejecución presupuesto gastos por tributos, multas, sanciones e intereses de mora a junio 30 de 2024.....	9
5.3. PRESUPUESTO DE INVERSIÓN.....	10
Tabla 6. Ejecución presupuesto gastos de inversión a junio 30 de 2024.....	10
Gráfica 6. Ejecución presupuesto gastos de inversión a marzo 31 de 2024.....	12
6. RECOMENDACIONES.....	12

	INFORME DE AUDITORÍA, SEGUIMIENTO O EVALUACIÓN	Código: E201PR01F01
		Versión: 01
		Fecha: 25/07/2024
		Página 3 de 13

INTRODUCCIÓN

La Oficina de Control Interno del Ministerio de Ciencia, Tecnología e Innovación realizó el presente informe a la ejecución presupuestal correspondiente al 2do trimestre del año 2024, en cumplimiento a lo dispuesto en la ley 87 de 1993.

Este informe ofrece una evaluación de la ejecución presupuestal del Ministerio proporcionando una visión integral del uso de los recursos asignados y pone de manifiesto las principales variaciones en la ejecución presupuestal, resaltando tanto los logros como los rubros que requieren atención. Desde la perspectiva holística de la información contenida, este informe busca convertirse en herramienta que permita una gestión financiera responsable y una administración efectiva de los recursos destinados al desarrollo de la ciencia y la tecnología.

1. OBJETIVO GENERAL

Verificar el cumplimiento de la ejecución presupuestal asignada al Ministerio de Ciencia, Tecnología e Innovación, de acuerdo con los parámetros establecidos por el gobierno central.

2. ALCANCE

El informe comprende la verificación del estado de avance de la ejecución presupuestal de los recursos de funcionamiento e inversión desde el 1 de abril a 30 de junio de 2024.


3. NORMATIVIDAD

- Ley de Presupuesto y Parámetros establecidos por el Gobierno Nacional – PGN 2024, *"Por medio de la cual se regulan y determinan las asignaciones presupuestales y los límites financieros para la vigencia fiscal del 1 de enero al 31 de diciembre"*.
- Ley No. 2342 del 15 de diciembre 2023, *"Por medio de la cual se decreta el presupuesto de rentas y recursos de capital y ley de apropiaciones para la vigencia fiscal del 1 de enero al 31 de diciembre de 2024"*.
- Decreto 1449 del 03 de agosto de 2022, *"Por medio del cual se estableció la estructura del Ministerio de Ciencia, Tecnología e Innovación"*.
- Decreto 1450 del 03 de agosto de 2022, *"Por medio del cual se estableció la planta de empleos del Ministerio de Ciencia, Tecnología e Innovación"*.
- Decreto 2295 del 29 de diciembre 2023, *"Por medio del cual se liquida el Presupuesto General de la Nación para la vigencia fiscal de 2024, se detallan las apropiaciones y se clasifican y definen los gastos"*.

4. METODOLOGÍA

Con el fin de dar cumplimiento al seguimiento y evaluación, se realizaron las siguientes actividades:

- Solicitud de información al Sistema Integrado de Información Financiera – SIIF, para validar y verificar la ejecución presupuestal del ministerio para el 2do trimestre 2024.
- Análisis de la información reportada por el Sistema Integrado de Información Financiera en los "reportes de información mensuales de Ejecución Presupuestal de la Entidad"
- Presentación de los resultados obtenidos en la ejecución presupuestal a 30 de junio de 2024.

	INFORME DE AUDITORÍA, SEGUIMIENTO O EVALUACIÓN	Código: E201PR01F01
		Versión: 01
		Fecha: 25/07/2024
		Página 4 de 13

5. EVALUACIÓN Y SEGUIMIENTO EJECUCIÓN PRESUPUESTAL 2DO TRIMESTRE 2024


5.1. EJECUCIÓN GASTOS DE FUNCIONAMIENTO

El Ministerio de Ciencia, Tecnología e Innovación dispone para el año 2024 de una asignación presupuestal total de \$30.401.222.000 destinados a gastos de funcionamiento. A 30 de junio de 2024, el nivel de ejecución en compromisos alcanza los \$13.395.804.016 lo que representa el 44,06% del presupuesto asignado. En términos de obligaciones ejecutadas, se ha alcanzado un monto de \$11.003.375.668, equivalente al 36,19% del total presupuestado. Esta información está detallada en la Tabla 1.

TABLA 1. EJECUCIÓN PRESUPUESTO DE GASTOS DE FUNCIONAMIENTO A 30 DE JUNIO DE 2024

CONCEPTO	APR. VIGENTE	COMPROMISO		OBLIGACIÓN	
		VALOR	%	VALOR	%
Salario	\$ 12.362.135.000	\$ 4.820.968.385,00	39,00%	\$ 4.818.405.027	38,98%
Contribuciones inherentes a la nómina	\$ 4.355.792.000	\$ 1.505.842.244,00	34,57%	\$ 1.505.842.244	34,57%
Remuneraciones no constitutivas de factor salarial	\$ 2.077.851.000	\$ 1.094.798.812,00	52,69%	\$ 1.094.223.592	52,66%
Total gastos de personal	\$ 18.795.778.000	\$ 7.421.609.441	39,49%	\$ 7.418.470.863	39,47%
Adquisición de bienes y servicios	\$ 9.714.150.000	\$ 5.027.310.077	51,75%	\$ 2.645.056.460	27,23%
Total ADQ bienes y servicios	\$ 9.714.150.000	\$ 5.027.310.077	51,75%	\$ 2.645.056.460	27,23%
Otras transferencias - distribución previo concepto DGPPN	\$ 596.507.000	\$ -	0,00%	\$ -	0,00%
Incapacidades y licencias de maternidad y paternidad (no de pensiones)	\$ 47.935.000	\$ 46.721.253	97,47%	\$ 39.685.100	82,79%
Centro internacional de física (decreto 267 de 1984)	\$ 72.557.000	\$ 72.557.000	100,00%	\$ 72.557.000	100,00%
Centro internacional de investigaciones médicas - CIDEIM (decreto 578 de 1990)	\$ 80.619.000	\$ -	0,00%	\$ -	0,00%
Sentencias y conciliaciones	\$ 200.000.000	\$ 673.742.245	84,59%	\$ 673.742.245	84,59%
Total transferencias corrientes	\$ 997.618.000	\$ 793.020.498	79,49%	\$ 785.984.345	78,79%
Impuestos	\$ 192.951.000	\$ 152.994.000	79,35%	\$ 152.994.000	79,35%
Tasas y derechos administrativos	\$ 725.000	\$ 870.000	100,00%	\$ 870.000	100,00%
Cuota de fiscalización y auditaje	\$ 700.000.000	\$ -	0,00%	\$ -	0,00%
Total gastos por tributos, multas, sanciones e intereses de mora	\$ 893.676.000	\$ 153.864.000	17,22%	\$ 153.864.000	17,22%
TOTAL GASTOS DE FUNCIONAMIENTO	\$ 30.401.222.000	\$ 13.395.804.016	44,06%	\$ 11.003.375.668	36,19%

Fuente. Tabla construida por el auditor a partir de información suministrada por la dependencia 2024

	INFORME DE AUDITORÍA, SEGUIMIENTO O EVALUACIÓN	Código: E201PR01F01
		Versión: 01
		Fecha: 25/07/2024
		Página 5 de 13

GRÁFICA 1. EJECUCIÓN GASTOS DE FUNCIONAMIENTO A 30 DE JUNIO DE 2024



Fuente. Gráfica construida por el auditor a partir de información suministrada por la dependencia 2024.

La ejecución presupuestal de gastos de funcionamiento desde el punto de vista de las obligaciones ascendió al 36,19% a 30 de junio de 2024, estos datos muestran una ejecución presupuestal coherente con el nivel de presupuesto asignado por el Ministerio para dar cumplimiento con los compromisos que este adquiere para su ejecución en la presente vigencia.


A continuación, se hace descripción y análisis de cada uno de los componentes que soportan los rubros establecidos en la liquidación del presupuesto y que se visualizan a través del SIIF a saber:

5.1.1. GASTOS DE PERSONAL – A-01-01

En detalle, los salarios muestran un compromiso del 39,00% y una ejecución del 38,98%, reflejando un control adecuado. Las contribuciones inherentes a la nómina presentan tanto el compromiso como la ejecución al 34,57%, evidenciando una administración precisa. Las remuneraciones no constitutivas de factor salarial tienen un compromiso del 52,69% y una ejecución del 52,66%, lo que refleja coherencia en los datos. Esta información se detalla en la Tabla 2.

TABLA 2. EJECUCIÓN PRESUPUESTO GASTOS DE PERSONAL A JUNIO 30 DE 2024

CONCEPTO	APR. VIGENTE	COMPROMISO		OBLIGACION	
		VALOR	%	VALOR	%
Salario	\$ 12.362.135.000	\$ 4.820.968.385,00	39,00%	\$ 4.818.405.027	38,98%
Contribuciones inherentes a la nómina	\$ 4.355.792.000	\$ 1.505.842.244,00	34,57%	\$ 1.505.842.244	34,57%
Remuneraciones no constitutivas de factor salarial	\$ 2.077.851.000	\$ 1.094.798.812,00	52,69%	\$ 1.094.223.592	52,66%
TOTAL GASTOS DE PERSONAL	\$ 18.795.778.000	\$ 7.421.609.441	39,49%	\$ 7.418.470.863	39,47%

	INFORME DE AUDITORÍA, SEGUIMIENTO O EVALUACIÓN	Código: E201PR01F01
		Versión: 01
		Fecha: 25/07/2024
		Página 6 de 13

Fuente. Tabla construida por el auditor a partir de información suministrada por la dependencia 2024

GRÁFICA 2. EJECUCIÓN PRESUPUESTO GASTOS DE PERSONAL A 30 DE JUNIO DE 2024



Fuente. Gráfica construida por el auditor a partir de información suministrada por la dependencia 2024

En la evaluación de este rubro del segundo trimestre del año 2024, se destaca una gestión eficiente en los gastos de personal del Ministerio. La asignación presupuestal vigente para esta categoría es de \$18.795.778.000. Hasta la fecha, se ha comprometido un total de \$7.421.609.441, que representa el 39,49% del presupuesto, mientras que la ejecución alcanzó \$7.418.470.863, equivalentes al 39,47% del presupuesto asignado. Esta relación entre compromiso y ejecución indica una planificación y gestión presupuestaria altamente efectivas, como se muestra en la Gráfica 2.

En conclusión, los resultados sugieren una administración eficiente de los recursos destinados a gastos de personal, con una ejecución que se ajusta a los compromisos presupuestales, subrayando una gestión pertinente de los recursos financieros del Ministerio.


5.1.2. ADQUISICIÓN DE BIENES Y SERVICIOS – A-02

A través de este rubro se atienden los gastos requeridos por la entidad, asociados a la provisión de bienes y servicios suministrados por personas naturales o jurídicas, necesarios para el cumplimiento de su objeto social, de acuerdo con lo establecido por la ley y las disposiciones vigentes referenciadas en la normatividad de este informe.

El presupuesto vigente para la adquisición de bienes y servicios presenta una ejecución al cierre del segundo trimestre del 2024, en compromiso de \$5.027.310.077 y en obligaciones de \$2.645.056.460, representando el 51,75% y el 27,23% respectivamente, frente a una asignación presupuestal de \$9.714.150.000, tal como se muestra en la Tabla 3 y Gráfica 3.

TABLA 3. EJECUCIÓN PRESUPUESTO ADQUISICIÓN DE BIENES Y SERVICIOS A JUNIO 30 DE 2024

CONCEPTO	APR. VIGENTE	COMPROMISO		OBLIGACIÓN	
		VALOR	%	VALOR	%
Adquisición de bienes y servicios	\$ 9.714.150.000,00	\$ 5.027.310.077	51,75%	\$ 2.645.056.460	27,23%
TOTAL ADQ BIENES Y SERVICIOS	\$ 9.714.150.000,00	\$ 5.027.310.077	51,75%	\$ 2.645.056.460	27,23%

	INFORME DE AUDITORÍA, SEGUIMIENTO O EVALUACIÓN	Código: E201PR01F01
		Versión: 01
		Fecha: 25/07/2024
		Página 7 de 13

Fuente. Tabla construida por el auditor a partir de información suministrada por la dependencia 2024

GRÁFICA 3. EJECUCIÓN PRESUPUESTO ADQUISICIÓN DE BIENES Y SERVICIOS A 31 DE MARZO DE 2024



Fuente. Gráfica construida por el auditor a partir de información suministrada por la dependencia 2024


En la gráfica 3 se evidencia una diferencia significativa entre el compromiso y la ejecución, sugiriendo que, aunque se ha comprometido una cantidad considerable de recursos, la ejecución efectiva es considerablemente más baja. Este desfase podría ser indicativo de retrasos en la implementación, problemas en el proceso de adquisición o cambios en la demanda de los bienes y servicios previstos. Es fundamental examinar las causas de esta diferencia para ajustar la planificación y optimizar la utilización de los recursos. **(Ver recomendación número 1 visible en el capítulo 6 del presente documento).**

5.1.3. TRANSFERENCIAS CORRIENTES – A-03

Este rubro corresponde a la situación de recursos que realiza la entidad a otras entidades del orden nacional, sin recibir como contrapartida ningún bien, servicio o activo. Estos recursos pueden ser destinados al funcionamiento ordinario de las mismas o al cumplimiento de normas y convenios vigentes. En el caso del seguimiento realizado al Ministerio de Ciencia, Tecnología e Innovación el rubro tiene una asignación presupuestal en la vigencia 2024 de \$997.618.000. Para el cierre del segundo trimestre, obtuvo una ejecución de los compromisos de \$793.020.498 y en obligaciones de \$785.984.345, representando el 79,49% y 78,79% respectivamente. Ver la Tabla 4 y la Gráfica 4.

TABLA 4. EJECUCIÓN PRESUPUESTO TRANSFERENCIAS A MARZO 31 DE 2024

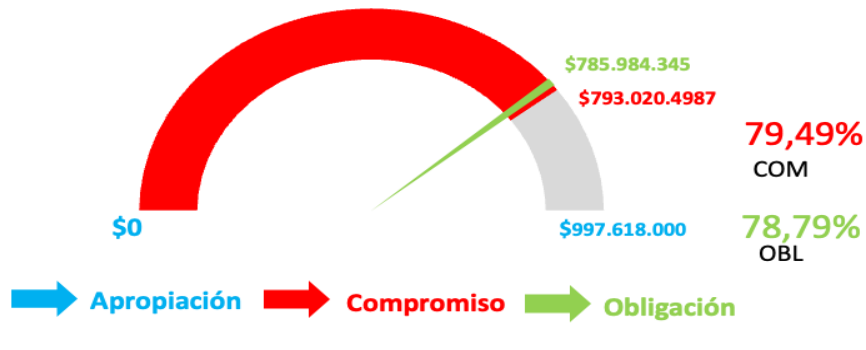
CONCEPTO	APR. VIGENTE	COMPROMISO		OBLIGACIÓN	
		VALOR	%	VALOR	%
Otras transferencias – distribución previo concepto DGPPN	\$ 596.507.000	\$ -	0,00%	\$ -	0,00%
Incapacidades y licencias de maternidad y paternidad (no de pensiones)	\$ 47.935.000	\$ 46.721.253	97,47%	\$ 39.685.100	82,79%
Centro internacional de física (decreto 267 de 1984)	\$ 72.557.000	\$ 72.557.000	100%	\$ 72.557.000	100%

	INFORME DE AUDITORÍA, SEGUIMIENTO O EVALUACIÓN	Código: E201PR01F01
		Versión: 01
		Fecha: 25/07/2024
		Página 8 de 13

CONCEPTO	APR. VIGENTE	COMPROMISO		OBLIGACIÓN	
		VALOR	%	VALOR	%
Centro internacional de investigaciones médicas – CIDEIM (decreto 578 de 1990)	\$ 80.619.000	\$ -	0,00%	\$ -	0,00%
Sentencias y conciliaciones	\$ 200.000.000	\$ 673.742.245	84,59%	\$ 673.742.245	84,59%
TOTAL TRANSFERENCIAS CORRIENTES	\$ 997.618.000	\$ 793.020.498	79,49%	\$ 785.984.345	78,79%


Fuente. Tabla construida por el auditor a partir de información suministrada por la dependencia 2024

GRÁFICA 4. EJECUCIÓN PRESUPUESTO TRANSFERENCIAS A 31 DE MARZO DE 2024



Fuente. Gráfica construida por el auditor a partir de información suministrada por la dependencia 2024

En la evaluación correspondiente a las transferencias corrientes para el segundo trimestre de 2024, se destacan varios aspectos relevantes: Para la categoría de Otras transferencias – distribución previo concepto Dirección General de Presupuesto Público Nacional del Ministerio de Hacienda y Crédito Público - DGPPN, con una asignación presupuestal de \$596.507.000, no se ha registrado compromiso ni obligación, evidenciando una ejecución nula en este aspecto. En contraste, las Incapacidades y licencias de maternidad y paternidad muestran un compromiso de \$46.721.253, que representa el 97,47% del presupuesto asignado, con una ejecución de \$39.685.100, equivalente al 82,79%. Esta categoría refleja un alto nivel de compromiso, aunque la ejecución se mantiene por debajo del compromiso, lo que puede señalar un desfase en el desembolso. El Centro Internacional de Física (Decreto 267 de 1984) muestra una gestión óptima, con un compromiso y una obligación total de \$72.557.000, alcanzando el 100% en ambos indicadores. En cambio, el Centro Internacional de Investigaciones Médicas – CIDEIM (Decreto 578 de 1990) no ha registrado ni compromiso ni ejecución, lo que podría indicar una falta de actividad o asignación en esta área. **(Ver recomendación número 2 visible en el capítulo 6 del presente documento).**

	INFORME DE AUDITORÍA, SEGUIMIENTO O EVALUACIÓN	Código: E201PR01F01
		Versión: 01
		Fecha: 25/07/2024
		Página 9 de 13

5.1.4. GASTOS POR TRIBUTOS, MULTAS, SANCIONES E INTERESES DE MORA – A-08

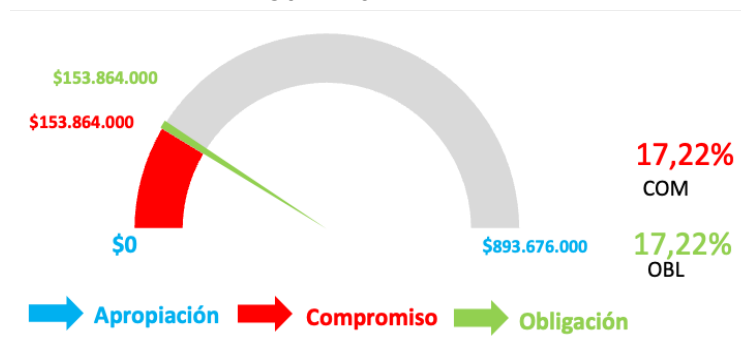
Este rubro presenta una asignación presupuestal para la vigencia 2024 de \$893.676.000. La oficina de control interno encuentra que, frente a compromisos y obligaciones, el rubro presenta una ejecución del 17,22% tal como se muestra en la Tabla 5 y Gráfica 5.

TABLA 5. EJECUCIÓN PRESUPUESTO GASTOS POR TRIBUTOS, MULTAS, SANCIONES E INTERESES DE MORA A MARZO 31 DE 2024

CONCEPTO	APR. VIGENTE	COMPROMISO		OBLIGACIÓN	
		VALOR	%	VALOR	%
Impuestos	\$ 192.951.000	\$ 152.994.000	79,35%	\$ 152.994.000	79,35%
Tasas y derechos administrativos	\$ 725.000	\$ 870.000	100,00%	\$ 870.000	100,00%
Cuota de fiscalización y auditaje	\$ 700.000.000	\$ -	0,00%	\$ -	0,00%
TOTAL GASTOS POR TRIBUTOS, MULTAS, SANCIONES E INTERESES DE MORA	\$ 893.676.000	\$ 153.864.000	17,22%	\$ 153.864.000	17,22%


Fuente. Tabla construida por el auditor a partir de información suministrada por la dependencia 2024.

GRÁFICA 5. EJECUCIÓN PRESUPUESTO GASTOS POR TRIBUTOS, MULTAS, SANCIONES E INTERESES DE MORA A JUNIO 30 DE 2024



Fuente. Gráfica construida por el auditor a partir de información suministrada por la dependencia 2024

La anterior información indica que los impuestos muestran una ejecución del 79,35%, igual al porcentaje de compromiso, lo que refleja una gestión apropiada. Las tasas y derechos administrativos tienen un compromiso y ejecución del 100%, indicando un manejo correcto de estos recursos. En contraste, la Cuota de fiscalización y auditaje no ha tenido compromiso ni ejecución, lo que indica que no se han realizado gastos en esta categoría. En total, los gastos por tributos, multas, sanciones e intereses de mora tienen un compromiso y ejecución del 17,22% del presupuesto asignado, indicando que solo una parte del presupuesto ha sido utilizada hasta ahora.

	INFORME DE AUDITORÍA, SEGUIMIENTO O EVALUACIÓN	Código: E201PR01F01
		Versión: 01
		Fecha: 25/07/2024
		Página 10 de 13

5.3. PRESUPUESTO DE INVERSIÓN

El presupuesto de inversión asignado y vigente para el Ministerio de Ciencia, Tecnología e Innovación en la vigencia 2024, asciende a la suma de \$367.474.229.073. Su ejecución al cierre del segundo trimestre está representada en compromisos por valor de \$258.829.467.409, equivalente al 73,73% y 105.454.128.312 en obligaciones, lo cual equivale al 30,04%, como se detalla en la Tabla 6.

TABLA 6. EJECUCIÓN PRESUPUESTO GASTOS DE INVERSIÓN A JUNIO 30 DE 2024

CONCEPTO	APR. VIGENTE	COMPROMISO		OBLIGACIÓN	
		VALOR	%	VALOR	%
4. transformación productiva, internacionalización y acción climática / d. desarrollo científico y fortalecimiento del talento en tecnologías convergentes	\$ 149.389.362.184,00	\$ 130.704.261.653,00	100,00%	\$ 79.821.935.746,00	61,07%
1. ordenamiento del territorio alrededor del agua y justicia ambiental / b. democratización del conocimiento, la información ambiental y de riesgo de desastres	\$ 4.200.000.000,00	\$ 4.200.000.000,00	100,00%	\$ -	0,00%
3. derecho humano a la alimentación / c. sistemas territoriales de innovación, fortalecimiento del sistema nacional de innovación agropecuaria (SNIA) y misión de investigación e innovación	\$ 4.200.000.000,00	\$ 4.200.000.000,00	100,00%	\$ -	0,00%
4. transformación productiva, internacionalización y acción climática / c. cierre de brechas energéticas	\$ 4.200.000.000,00	\$ 4.200.000.000,00	100,00%	\$ -	0,00%
4. transformación productiva, internacionalización y acción climática / a. concurrencia de recursos alrededor de inversiones estratégicas en ciencia, tecnología e innovación (CTI)	\$ 4.200.000.000,00	\$ 4.200.000.000,00	100,00%	\$ -	0,00%
5. convergencia regional / b. inserción de las regiones en cadenas globales de valor	\$ 4.200.000.000,00	\$ 4.200.000.000,00	100,00%	\$ 1.500.000.000,00	35,71%
3. derecho humano a la alimentación / c. sistemas territoriales de innovación, fortalecimiento del sistema nacional de innovación agropecuaria (SNIA) y misión de investigación e innovación	\$ 25.250.000.000,00	\$ 11.694.676.344,99	46,32%	\$ 4.732.595.120,99	18,74%
4. transformación productiva, internacionalización y acción climática / d. desarrollo científico y fortalecimiento del talento en tecnologías convergentes	\$ 48.000.000.000,00	\$ 48.000.000.000,00	100,00%	\$ 8.284.000.000,00	17,26%
1. ordenamiento del territorio alrededor del agua y justicia ambiental / b. democratización del conocimiento, la	\$ 4.726.973.377,00	\$ 4.726.973.377,00	100,00%	\$ -	0,00%



INFORME DE AUDITORÍA, SEGUIMIENTO O EVALUACIÓN

Código: E201PR01F01

Versión: 01

Fecha: 25/07/2024

Página 11 de 13

CONCEPTO	APR. VIGENTE	COMPROMISO		OBLIGACIÓN	
		VALOR	%	VALOR	%
información ambiental y de riesgo de desastres					
2. seguridad humana y justicia social / f. fortalecimiento de la política de ciencia, tecnología e innovación en salud	\$ 70.000.000.000,00	\$ 10.000.000.000,00	14,29%	\$ -	0,00%
3. derecho humano a la alimentación / c. sistemas territoriales de innovación, fortalecimiento del sistema nacional de innovación agropecuaria (SNIA) y misión de investigación e innovación	\$ 4.726.973.378,00	\$ 4.726.973.378,00	100,00%	\$ 3.911.000.000,00	82,74%
4. transformación productiva, internacionalización y acción climática / c. cierre de brechas energéticas	\$ 4.726.973.378,00	\$ 4.726.973.378,00	100,00%	\$ -	0,00%
4. transformación productiva, internacionalización y acción climática / c. marco regulatorio para investigar e innovar	\$ 4.726.973.378,00	\$ 4.726.973.378,00	100,00%	\$ -	0,00%
5. convergencia regional / a. transformación productiva de las regiones	\$ 4.726.973.378,00	\$ 4.726.973.378,00	100,00%	\$ -	0,00%
5. convergencia regional / b. entidades públicas territoriales y nacionales fortalecidas	\$ 32.450.000.000,00	\$ 13.795.662.522,36	42,51%	\$ 7.204.597.445,84	22,20%
TOTAL GASTOS DE INVERSIÓN	\$ 369.724.229.073,00	\$ 258.829.467.409,35	73,73%	\$105.454.128.312,83	30,04%


Fuente. Tabla construida por el auditor a partir de información suministrada por la dependencia 2024

El análisis del presupuesto de inversión para el segundo trimestre de 2024 revela importantes variaciones en el compromiso y la ejecución de los recursos asignados, las cuales se especifican a continuación:

En el ámbito de la Transformación Productiva, Internacionalización y Acción Climática, con un presupuesto de \$149.389.362.184, se observa un compromiso total del 100%, mientras que la ejecución alcanza el 61,07%. Esta discrepancia indica que, a pesar de haber comprometido todos los recursos, la implementación está rezagada, lo que podría reflejar problemas operativos o demoras en la ejecución.

En cuanto a Ordenamiento del Territorio y Justicia Ambiental, así como en el Sistema Nacional de Innovación Agropecuaria, el compromiso ha sido del 100%, pero la ejecución es nula. Este fenómeno sugiere que los proyectos asociados aún no han comenzado o enfrentan obstáculos significativos que impiden su avance.

Por otro lado, el compromiso en la Inserción de las Regiones en Cadenas Globales de Valor y el Fortalecimiento de Entidades Públicas es también del 100%, pero la ejecución es notablemente baja, con un 35,71% y un 22,20%, respectivamente. Esto pone de manifiesto posibles problemas potenciales en la implementación, que pueden estar asociados con la planificación o la ejecución de los proyectos. **(Ver recomendación número 3 visible en el capítulo 6 del presente documento).**

	INFORME DE AUDITORÍA, SEGUIMIENTO O EVALUACIÓN	Código: E201PRO1F01
		Versión: 01
		Fecha: 25/07/2024
		Página 12 de 13

Adicionalmente, el rubro de Seguridad Humana y Justicia Social muestra un bajo compromiso del 14,29% y \$0,00 en obligaciones, lo que indica que los gastos en esta área están aún en etapas preliminares o no se han materializado como se había previsto.

En resumen, la ejecución efectiva varía considerablemente. Este desajuste entre compromiso y obligaciones subraya la necesidad de una revisión exhaustiva para identificar las causas subyacentes y optimizar la utilización del presupuesto asignado. Los detalles específicos están reflejados en los datos proporcionados de la Gráfica 6.

GRÁFICA 6. EJECUCIÓN PRESUPUESTO GASTOS DE INVERSIÓN A MARZO 31 DE 2024



Fuente. Gráfica construida por el auditor a partir de información suministrada por la dependencia 2024

6. RECOMENDACIONES

De conformidad con lo expuesto en el presente informe, se solicita tener en cuenta las recomendaciones relacionadas a continuación:

1. Producto del seguimiento realizado se encontró deficiencias en la ejecución de la adquisición de bienes y servicios. (Ver páginas 6 y 7 de este informe, numeral 5.1.2).


Sustentación: Se ha identificado una discrepancia significativa entre el compromiso presupuestal y la ejecución real de los recursos. Aunque se han comprometido montos importantes, la ejecución resulta ser considerablemente inferior. Este desfase podría estar asociado con retrasos en la implementación, dificultades en el proceso de adquisición o variaciones en la demanda de los bienes y servicios planificados.

Por lo anterior, es crucial llevar a cabo una revisión exhaustiva de los controles internos para asegurar una mejor alineación entre los compromisos y la ejecución presupuestal efectiva. Se recomienda implementar ajustes en los procesos de planificación y control para reducir estos desfases, especialmente en áreas con grandes diferencias, como la adquisición de bienes y servicios.

2. Producto del seguimiento realizado se encontró deficiencias en la ejecución de las transferencias corrientes (Ver páginas 7 y 8 de este informe, numeral 5.1.3).

Sustentación: Se observa que los recursos comprometidos en este rubro no se están ejecutando conforme a lo previsto. Esta falta de correspondencia entre el compromiso y la ejecución puede ser indicativa de problemas operativos o logísticos que afectan la capacidad para cumplir con los objetivos presupuestales.

Por lo anterior, es necesario fortalecer los mecanismos de monitoreo y control para detectar y resolver de manera oportuna cualquier inconveniente que impida una adecuada ejecución del presupuesto. Se sugiere también una

	INFORME DE AUDITORÍA, SEGUIMIENTO O EVALUACIÓN	Código: E201PR01F01
		Versión: 01
		Fecha: 25/07/2024
		Página 13 de 13

revisión periódica de los procesos operativos para identificar y corregir cualquier barrera que esté contribuyendo a la discrepancia entre el compromiso y la ejecución.

3. Producto del seguimiento realizado se encontró deficiencias en la ejecución del presupuesto de inversión (Ver páginas 10 y 11 de este informe, numeral 5.3).

Sustentación: La ejecución real de los recursos en algunas áreas muestra una diferencia considerable con respecto a los compromisos iniciales.

Por lo anterior, es preciso ajustar los controles para asegurar una mayor precisión en la ejecución del presupuesto. Se recomienda una evaluación detallada de las causas subyacentes de los desfases y la implementación de medidas correctivas para mejorar la coordinación entre los compromisos presupuestarios y la ejecución real.

Finalmente, en lo que respecta al contenido del presente informe, es preciso que se tenga en cuenta que el proceso evaluador es selectivo, motivo por el cual debe entenderse que los resultados de las pruebas practicadas y la evidencia obtenida del seguimiento aquí expuesto, se refieren únicamente al periodo evaluado, así como a los registros y/o documentos examinados respecto al segundo trimestre de la vigencia 2024, lo que significa que no se hacen extensibles como evaluación general a los demás elementos de la gestión del presupuesto en la Entidad.

[ORIGINAL FIRMADO]

JORGE ORLANDO CAMARGO HERRERA
Contratista Oficina de Control Interno

[ORIGINAL FIRMADO]

OSCAR ALONSO CHAMATH PALACIOS
Profesional Universitario Oficina de Control Interno

[ORIGINAL FIRMADO]

MYRIAM CALA CASTRO
Contratista Oficina de Control Interno

[ORIGINAL FIRMADO]

VICTOR OSMAR VERGARA TORRES
Jefe Oficina de Control Interno