
	<b>INFORME DE AUDITORÍA, SEGUIMIENTO O EVALUACIÓN</b>	CÓDIGO: E201PR01F01	
		Versión: 00	
		Fecha: 2020-02-10	
		Página 1 de 18	

**OFICINA DE CONTROL INTERNO**

**INFORME DE SEGUIMIENTO Y EVALUACIÓN EJECUCIÓN PRESUPUESTAL 1ER TRIMESTRE**

**VIGENCIA 2024**

<b>AÑO</b>	<b>SEGUIMIENTO No.</b>	<b>PROCESO, PROCEDIMIENTO O ACTIVIDAD</b>	<b>ÁREA RESPONSABLE</b>
2024	S10	Seguimiento y evaluación a la Ejecución Presupuestal.	Dirección Administrativa y Financiera.



<b>PERIODO DE SEGUIMIENTO</b>	<b>FECHA DE INFORME</b>
1 de enero a 31 de marzo de 2024	20 de junio de 2024

Informe elaborado por:  
**JORGE ORLANDO CAMARGO HERRERA**  
**LUIS EBERTO COCCA GONZÁLEZ**  
**OSCAR ALONSO CHAMATH PALACIOS**

**Oficina de Control Interno**

SISTEMA DE GESTIÓN DE LA CALIDAD DE MINCIENCIAS,

Una vez descargado o impreso este documento se considerará una COPIA NO CONTROLADA.



	<b>INFORME DE AUDITORÍA, SEGUIMIENTO O EVALUACIÓN</b>	CÓDIGO: E201PR01F01	
		Versión: 00	
		Fecha: 2020-02-10	
		Página 2 de 18	

## TABLA DE CONTENIDO

INTRODUCCIÓN .....	4
1. OBJETIVO GENERAL .....	4
2. ALCANCE .....	4
3. NORMATIVIDAD.....	5
4. METODOLOGÍA .....	5
5. EVALUACIÓN Y SEGUIMIENTO EJECUCIÓN PRESUPUESTAL 1ER TRIMESTRE 2024.....	6
5.1. PRESUPUESTO ASIGNADO PARA LA VIGENCIA 2024.....	6
Grafica 1. distribución presupuesto asignado para la vigencia 2024.....	6
5.2. EJECUCIÓN GASTOS DE FUNCIONAMIENTO.....	7
Tabla 1. Ejecución presupuesto de gastos de funcionamiento a marzo 31 de 2024 .....	7
Grafica 2. EJECUCIÓN GASTOS DE FUNCIONAMIENTO .....	8
1.2.1. GASTOS DE PERSONAL – A-01-01.....	9
Tabla 2. Ejecución presupuesto gastos de personal a marzo 31 de 2024.....	9
Grafica 3. Ejecución presupuesto gastos de personal a 31 de marzo de 2024 .....	10
5.2.2. ADQUISICIÓN DE BIENES Y SERVICIOS – A-02 .....	10
Tabla 3. Ejecución presupuesto adquisición de bienes y servicios a marzo 31 de 2024.....	10
Grafica 4. Ejecución presupuesto adquisición de bienes y servicios a 31 de marzo de 2024.....	11
5.2.3. TRANSFERENCIAS CORRIENTES – A-03.....	11
Tabla 4. Ejecución presupuesto transferencias a marzo 31 de 2024 .....	12

SISTEMA DE GESTIÓN DE LA CALIDAD DE MINCIENCIAS,

Una vez descargado o impreso este documento se considerará una COPIA NO CONTROLADA.

	<b>INFORME DE AUDITORÍA, SEGUIMIENTO O EVALUACIÓN</b>	CÓDIGO: E201PR01F01	
		Versión: 00	
		Fecha: 2020-02-10	
		Página 3 de 18	

Grafica 5. Ejecución presupuesto transferencias a 31 de marzo de 2024 .....13

5.2.4. GASTOS POR TRIBUTOS, MULTAS, SANCIONES E INTERESES DE MORA -A-08 .....13



Tabla 5. Ejecución presupuesto gastos por tributos, multas, sanciones e intereses de mora a marzo 31 de 2024 .....13

5.3. PRESUPUESTO DE INVERSIÓN .....14

Tabla 6. Ejecución presupuesto gastos de inversión a marzo 31 de 2024 .....14

Grafica 7. Ejecución presupuesto gastos de inversión a marzo 31 de 2024 .....17

6. RECOMENDACIONES.....18

	<b>INFORME DE AUDITORÍA, SEGUIMIENTO O EVALUACIÓN</b>	CÓDIGO: E201PR01F01	
		Versión: 00	
		Fecha: 2020-02-10	
		Página 4 de 18	

## INTRODUCCIÓN

La Oficina de Control Interno del Ministerio de Ciencia, Tecnología e Innovación realizó un análisis a la ejecución presupuestal correspondiente al 1er trimestre del año 2024, en cumplimiento a lo dispuesto en la ley 87 de 1993.

La información presentada se evaluó en cumplimiento de los principios de imparcialidad, objetividad y transparencia, con lo cual, se evidenció que los indicadores, asociados a la ejecución presupuestal, son coherentes frente a las cifras que suministraron con fecha de corte a 31 de marzo de 2024, ejecución que le permite a la Oficina de Control Interno establecer cumplimientos o desviaciones frente a las metas que se establecieron desde la alta dirección para los rubros de funcionamiento e inversión del Ministerio de Ciencia, Tecnología e Innovación la ejecución presupuestal.

### 1. OBJETIVO GENERAL



Verificar el cumplimiento de la ejecución presupuestal asignada al Ministerio de Ciencia, Tecnología e Innovación, de acuerdo con los parámetros establecidos por el gobierno central.

### 2. ALCANCE

El informe comprende la verificación del estado de avance de la ejecución presupuestal de los recursos de funcionamiento e inversión desde el 1 de enero a 31 de marzo de 2024.

SISTEMA DE GESTIÓN DE LA CALIDAD DE MINCIENCIAS,

Una vez descargado o impreso este documento se considerará una COPIA NO CONTROLADA.

	<b>INFORME DE AUDITORÍA, SEGUIMIENTO O EVALUACIÓN</b>	CÓDIGO: E201PR01F01	
		Versión: 00	
		Fecha: 2020-02-10	
		Página 5 de 18	

### 3. NORMATIVIDAD

- Ley de Presupuesto y Parámetros establecidos por el Gobierno Nacional – PGN 2024, *“Por medio de la cual se regulan y determinan las asignaciones presupuestales y los límites financieros para la vigencia fiscal del 1 de enero al 31 de diciembre”*.
- Ley No. 2342 del 15 de diciembre 2023, *“Por medio de la cual se decreta el presupuesto de rentas y recursos de capital y ley de apropiaciones para la vigencia fiscal del 1 de enero al 31 de diciembre de 2024”*.
- Decreto 1449 del 03 de agosto de 2022, *“Por medio del cual se estableció la estructura del Ministerio de Ciencia, Tecnología e Innovación”*.
- Decreto 1450 del 03 de agosto de 2022, *“Por medio del cual se estableció la planta de empleos del Ministerio de Ciencia, Tecnología e Innovación”*.
- Decreto 2295 del 29 de diciembre 2023, *“Por medio del cual se liquida el Presupuesto General de la Nación para la vigencia fiscal de 2024, se detallan las apropiaciones y se clasifican y definen los gastos”*.



### 4. METODOLOGÍA

Con el fin de dar cumplimiento al seguimiento y evaluación, se realizaron las siguientes actividades:

- Solicitud de información al Sistema Integrado de Información Financiera – SIIF, para validar y verificar la ejecución presupuestal del ministerio para el 1er trimestre 2024.
- Análisis de la información reportada por el Sistema Integrado de Información Financiera en los “reportes de información mensuales de Ejecución Presupuestal de la Entidad.
- Presentación de los resultados obtenidos en la ejecución presupuestal a 31 de marzo de 2024.

SISTEMA DE GESTIÓN DE LA CALIDAD DE MINCIENCIAS,

Una vez descargado o impreso este documento se considerará una COPIA NO CONTROLADA.

	<b>INFORME DE AUDITORÍA, SEGUIMIENTO O EVALUACIÓN</b>	CÓDIGO: E201PR01F01	
		Versión: 00	
		Fecha: 2020-02-10	
		Página 6 de 18	

## 5. EVALUACIÓN Y SEGUIMIENTO EJECUCIÓN PRESUPUESTAL 1ER TRIMESTRE 2024

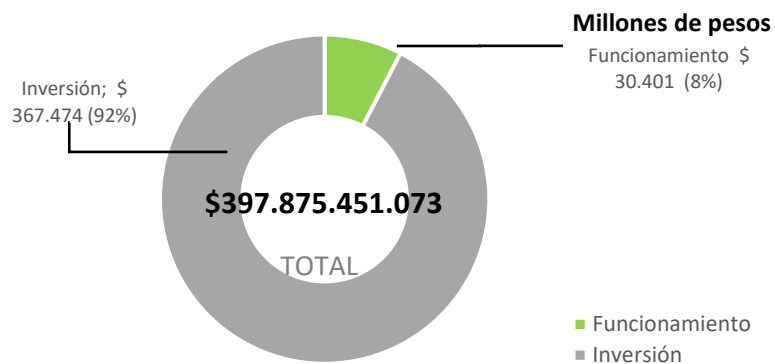
### 5.1. PRESUPUESTO ASIGNADO PARA LA VIGENCIA 2024

El presupuesto asignado al Ministerio de Ciencia, Tecnología e Innovación y fuente de financiación proviene del Ministerio de Hacienda y crédito público mediante Decreto 2295 del 29 de diciembre 2023 por el cual se liquida el presupuesto general de la Nación PGN, para la vigencia 2024; en donde se detallan las apropiaciones y se clasificación y definen gastos por la suma de \$ 397.875.451.073.



El Ministerio de Ciencia, Tecnología e Innovación mediante Resolución 001 del 02 de enero del 2024, asigna y desagrega el presupuesto para gastos de Funcionamiento vigencia 2024 por la suma de \$ 30.401.222.000., equivalente al 8% del presupuesto asignado.

Así mismo, el Ministerio de Ciencia, Tecnología e Innovación mediante Resolución 008 del 03 de enero del 2024, asigna y desagrega el presupuesto para gastos de Inversión vigencia 2024 por la suma de \$ 367.474.229.073, equivalente al 92% del presupuesto asignado.

**GRAFICA 1. DISTRIBUCIÓN PRESUPUESTO ASIGNADO PARA LA VIGENCIA 2024**



**Fuente.** Gráfica construida por el auditor a partir de información suministrada por la dependencia 2024

	<b>INFORME DE AUDITORÍA, SEGUIMIENTO O EVALUACIÓN</b>	CÓDIGO: E201PR01F01	
		Versión: 00	
		Fecha: 2020-02-10	
		Página 7 de 18	

## 5.2. EJECUCIÓN GASTOS DE FUNCIONAMIENTO



El Ministerio de Ciencia, Tecnología e Innovación tiene una asignación presupuestal vigente para el año 2024 de \$397.875.451.073 millones, de los cuales \$ 30.401.222.000 millones están destinados a atender los gastos de funcionamiento. Al cierre del primer trimestre de la vigencia 2024, alcanza un nivel de ejecución en compromisos de \$6.500.899.951 millones representando el 21,38% y en obligaciones de \$4.185.739.746 millones, lo cual representa el 13,77% de la ejecución, frente al presupuesto asignado como se indica en la Tabla 1.

**TABLA 1. EJECUCIÓN PRESUPUESTO DE GASTOS DE FUNCIONAMIENTO A MARZO 31 DE 2024**

CONCEPTO	APR. VIGENTE	COMPROMISO		OBLIGACION	
		VALOR	%	VALOR	%
Salario	\$ 12.362.135.000	\$ 2.263.364.107	18,31%	\$ 2.259.300.349	18,28%
Contribuciones inherentes a la nómina	\$ 4.355.792.000	\$ 582.671.466	13,38%	\$ 582.671.466	13,38%
Remuneraciones no constitutivas de factor salarial	\$ 2.077.851.000	\$ 359.266.940	17,29%	\$ 359.266.940	17,29%
Total gastos de personal	\$ 18.795.778.000	\$ 3.205.302.513	17,05%	\$ 3.201.238.755	17,03%
Adquisición de bienes y servicios	\$ 9.714.150.000	\$ 3.286.885.873	33,84%	\$ 975.789.426	10,05%
Total ADQ bienes y servicios	\$ 9.714.150.000	\$ 3.286.885.873	33,84%	\$ 975.789.426	10,05%
Otras transferencias - distribución previo concepto DGPPN	\$ 596.507.000	\$ -	0,00%	\$ -	0,00%
Incapacidades y licencias de maternidad y paternidad (no de pensiones)	\$ 47.935.000	\$ 8.711.565	18,17%	\$ 8.711.565	18,17%
Centro internacional de física (decreto 267 de 1984)	\$ 72.557.000	\$ -	0,00%	\$ -	0,00%
Centro internacional de investigaciones médicas - CIDEIM (decreto 578 de 1990)	\$ 80.619.000	\$ -	0,00%	\$ -	0,00%

SISTEMA DE GESTIÓN DE LA CALIDAD DE MINCIENCIAS,

Una vez descargado o impreso este documento se considerará una COPIA NO CONTROLADA.

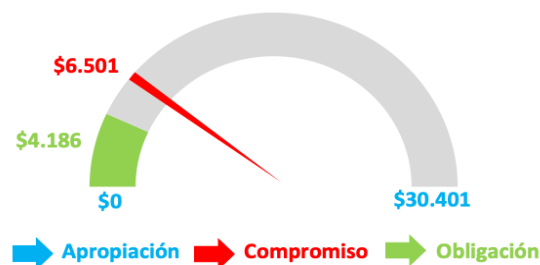
	<b>INFORME DE AUDITORÍA, SEGUIMIENTO O EVALUACIÓN</b>	CÓDIGO: E201PR01F01	
		Versión: 00	
		Fecha: 2020-02-10	
		Página 8 de 18	

CONCEPTO	APR. VIGENTE	COMPROMISO		OBLIGACION	
		VALOR	%	VALOR	%
Sentencias y conciliaciones	\$ 200.000.000	\$ -	0,00%	\$ -	0,00%
Total transferencias corrientes	\$ 997.618.000	\$ 8.711.565	0,87%	\$ 8.711.565	0,87%
Impuestos	\$ 192.951.000	\$ -	0,00%	\$ -	0,00%
Tasas y derechos administrativos	\$ 725.000	\$ -	0,00%	\$ -	0,00%
Cuota de fiscalización y auditaje	\$ 700.000.000	\$ -	0,00%	\$ -	0,00%
Total gastos por tributos, multas, sanciones e intereses de mora	\$ 893.676.000	\$ -	0,00%	\$ -	0,00%
<b>TOTAL GASTOS DE FUNCIONAMIENTO</b>	<b>\$ 30.401.222.000</b>	<b>\$ 6.500.899.951</b>	<b>21,38%</b>	<b>\$ 4.185.739.746</b>	<b>13,77%</b>

Fuente. Tabla construida por el auditor a partir de información suministrada por la dependencia 2024

### GRAFICA 2. EJECUCIÓN GASTOS DE FUNCIONAMIENTO

Millones de pesos





Fuente. Grafica construida por el auditor a partir de información suministrada por la dependencia 2024

SISTEMA DE GESTIÓN DE LA CALIDAD DE MINCIENCIAS,

Una vez descargado o impreso este documento se considerará una COPIA NO CONTROLADA.



	<b>INFORME DE AUDITORÍA, SEGUIMIENTO O EVALUACIÓN</b>	CÓDIGO: E201PR01F01	
		Versión: 00	
		Fecha: 2020-02-10	
		Página 9 de 18	

La ejecución presupuestal a 31 de marzo de 2024 ascendió al 13,77%, estos datos muestran una ejecución presupuestal coherente con el nivel de presupuesto asignado por el Ministerio para dar cumplimiento con los compromisos que este adquiere para su ejecución en la presente vigencia.

A continuación, se hace descripción y análisis de cada uno de los componentes que soportan los rubros establecidos en la liquidación del presupuesto y que se visualizan a través del SIF a saber:

### 1.2.1. GASTOS DE PERSONAL – A-01-01



Los gastos de personal corresponden a salarios (\$12.363.135.000), contribuciones inherentes a la nómina (\$4.355.792.000) y remuneraciones no constitutivas de factor salarial (\$2.077.851.000), para un total de \$18.795.778.000, de los cuales se comprometió el 17,05% equivalente a \$3.205.302.513, de los cuales se obligaron \$3.201.238.755 correspondiente al 17,03%, como se evidencia en la Tabla 2.

**TABLA 2. EJECUCIÓN PRESUPUESTO GASTOS DE PERSONAL A MARZO 31 DE 2024**

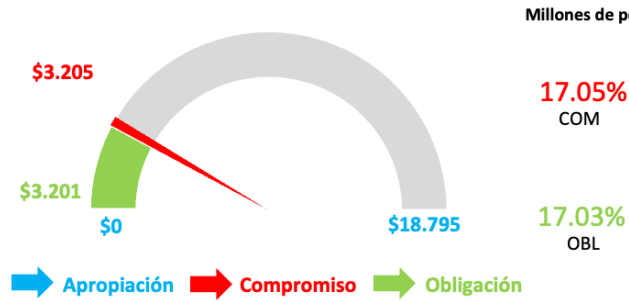
CONCEPTO	APR. VIGENTE	COMPROMISO		OBLIGACION	
		VALOR	%	VALOR	%
Salario	\$ 12.362.135.000	\$ 2.263.364.107	18,31%	\$ 2.259.300.349	18,28%
Contribuciones inherentes a la nómina	\$ 4.355.792.000	\$ 582.671.466	13,38%	\$ 582.671.466	13,38%
Remuneraciones no constitutivas de factor salarial	\$ 2.077.851.000	\$ 359.266.940	17,29%	\$ 359.266.940	17,29%
<b>TOTAL GASTOS DE PERSONAL</b>	<b>\$ 18.795.778.000</b>	<b>\$ 3.205.302.513</b>	<b>17,05%</b>	<b>\$ 3.201.238.755</b>	<b>17,03%</b>

Fuente. Tabla construida por el auditor a partir de información suministrada por la dependencia 2024

En el Grafico 3 se muestra la ejecución de los gastos de funcionamiento al cierre del primer trimestre de la vigencia 2024, detallando los valores de la apropiación frente a los valores comprometidos y obligados demostrando que el compromiso se ejecutó en 17,05% mientras que la obligación completó el 17,03%, demostrando un nivel satisfactorio de ejecución presupuestal.

	<b>INFORME DE AUDITORÍA, SEGUIMIENTO O EVALUACIÓN</b>	CÓDIGO: E201PR01F01	
		Versión: 00	
		Fecha: 2020-02-10	
		Página 10 de 18	

**GRAFICA 3. EJECUCIÓN PRESUPUESTO GASTOS DE PERSONAL A 31 DE MARZO DE 2024**



Fuente. Grafica construida por el auditor a partir de información suministrada por la dependencia 2024

## 5.2.2. ADQUISICIÓN DE BIENES Y SERVICIOS – A-02

A través de este rubro se atienden los gastos requeridos por la entidad, asociados a la provisión de bienes y servicios suministrados por personas naturales o jurídicas, necesarios para el cumplimiento de su objeto social, de acuerdo con lo establecido por la ley y las disposiciones vigentes referenciadas en la normatividad de este informe.



El presupuesto vigente para la adquisición de bienes y servicios presenta una ejecución al cierre del primer trimestre del 2024, en compromiso de \$3.286.885.873 y en obligaciones de \$975.789.426, representando el 33,84% y el 10,05% respectivamente, frente a una asignación presupuestal de \$9.714.150.000, tal como se muestra en la Tabla 3.

**TABLA 3. EJECUCIÓN PRESUPUESTO ADQUISICIÓN DE BIENES Y SERVICIOS A MARZO 31 DE 2024**

CONCEPTO	APR. VIGENTE	COMPROMISO		OBLIGACION	
		VALOR	%	VALOR	%
Adquisición de bienes y servicios	\$ 9.714.150.000,00	\$ 3.286.885.873,13	33,84%	\$ 975.789.426,46	10,05%
<b>TOTAL ADQ BIENES Y SERVICIOS</b>	<b>\$ 9.714.150.000,00</b>	<b>\$ 3.286.885.873,13</b>	<b>33,84%</b>	<b>\$ 975.789.426,46</b>	<b>10,05%</b>

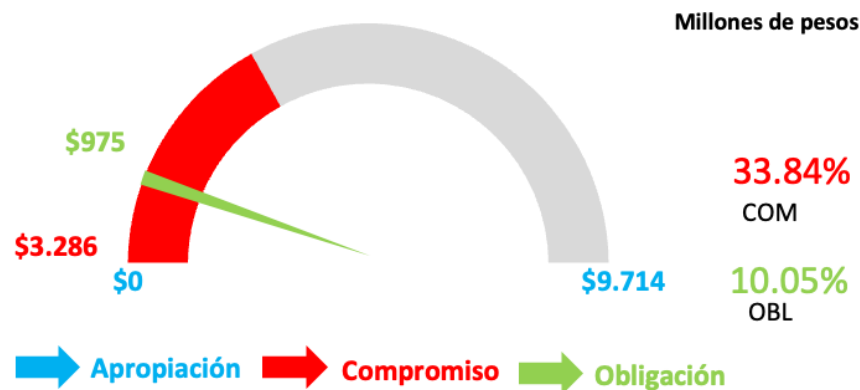
Fuente. Tabla construida por el auditor a partir de información suministrada por la dependencia 2024  
SISTEMA DE GESTIÓN DE LA CALIDAD DE MINCIENCIAS,

Una vez descargado o impreso este documento se considerará una COPIA NO CONTROLADA.

	<b>INFORME DE AUDITORÍA, SEGUIMIENTO O EVALUACIÓN</b>	CÓDIGO: E201PR01F01	
		Versión: 00	
		Fecha: 2020-02-10	
		Página 11 de 18	

Los gastos asociados a la adquisición de bienes presentan un compromiso de 33,84%, lo que indica un nivel alto que sugiere avances importantes en la planificación y contratación de adquisiciones; por otra parte, se tiene una obligación del 10,05% reflejando que las adquisiciones planificadas se encuentran en diferentes etapas de ejecución.



**GRAFICA 4. EJECUCIÓN PRESUPUESTO ADQUISICIÓN DE BIENES Y SERVICIOS A 31 DE MARZO DE 2024**



**Fuente.** Grafica construida por el auditor a partir de información suministrada por la dependencia 2024

### 5.2.3. TRANSFERENCIAS CORRIENTES – A-03

Este rubro corresponde a la situación de recursos que realiza la entidad a otras entidades del orden nacional, sin recibir como contrapartida ningún bien, servicio o activo. Estos recursos pueden ser destinados al funcionamiento ordinario de las mismas o al cumplimiento de normas y convenios vigentes. En el caso del seguimiento realizado al Ministerio de Ciencia, Tecnología e Innovación el rubro cuenta con una asignación presupuestal en la vigencia 2024 de \$997.618.000. Para el cierre del primer trimestre, obtuvo una ejecución en compromisos y obligaciones de \$8.711.565 millones, representando el 0,87% del presupuesto asignado demostrado en la Tabla 4 y la Grafica 5.



	<b>INFORME DE AUDITORÍA, SEGUIMIENTO O EVALUACIÓN</b>	CÓDIGO: E201PR01F01	
		Versión: 00	
		Fecha: 2020-02-10	
		Página 12 de 18	

**TABLA 4. EJECUCIÓN PRESUPUESTO TRANSFERENCIAS A MARZO 31 DE 2024**

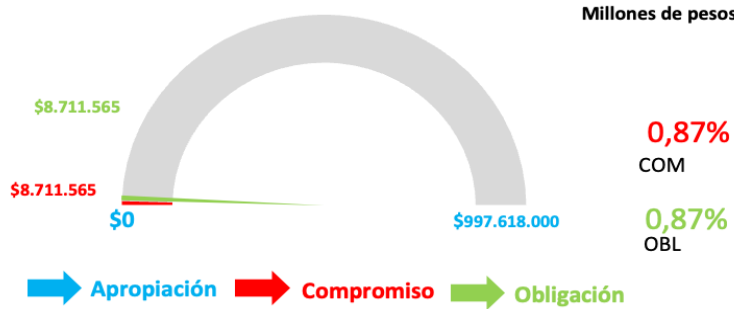
CONCEPTO	APR. VIGENTE	COMPROMISO		OBLIGACION	
		VALOR	%	VALOR	%
Otras transferencias – distribución previo concepto dgppn	\$ 596.507.000,00	\$ -	0,00%	\$ -	0,00%
Incapacidades y licencias de maternidad y paternidad (no de pensiones)	\$ 47.935.000,00	\$ 8.711.565,00	18,17%	\$ 8.711.565,00	18,17%
Centro internacional de física (decreto 267 de 1984)	\$ 72.557.000,00	\$ -	0,00%	\$ -	0,00%
Centro internacional de investigaciones médicas – CIDEIM (decreto 578 de 1990)	\$ 80.619.000,00	\$ -	0,00%	\$ -	0,00%
Sentencias y conciliaciones	\$ 200.000.000,00	\$ -	0,00%	\$ -	0,00%
<b>TOTAL TRANSFERENCIAS CORRIENTES</b>	<b>\$ 997.618.000,00</b>	<b>\$ 8.711.565,00</b>	<b>0,87%</b>	<b>\$ 8.711.565,00</b>	<b>0,87%</b>

**Fuente.** Tabla construida por el auditor a partir de información suministrada por la dependencia 2024

Como se muestra en la Grafica 5 el porcentaje de compromiso y el de obligación es de 0,87% lo que indica que se ha comprometido y efectivamente gastado el mismo porcentaje del presupuesto asignado para las transferencias corrientes. Esto indica que la ejecución se ha llevado a cabo de acuerdo con las decisiones presupuestales inicialmente adoptadas. Aunque el porcentaje de compromiso y obligación es menor en comparación con otros sectores del presupuesto, es de suma importancia mantener un monitoreo continuo de la ejecución de las transferencias corrientes.

	<b>INFORME DE AUDITORÍA, SEGUIMIENTO O EVALUACIÓN</b>	CÓDIGO: E201PR01F01	
		Versión: 00	
		Fecha: 2020-02-10	
		Página 13 de 18	

**GRAFICA 5. EJECUCIÓN PRESUPUESTO TRANSFERENCIAS A 31 DE MARZO DE 2024**



**Fuente.** Grafica construida por el auditor a partir de información suministrada por la dependencia 2024



#### 5.2.4. GASTOS POR TRIBUTOS, MULTAS, SANCIONES E INTERESES DE MORA -A-08

Este rubro presenta una asignación presupuestal para la vigencia 2024 de \$893.676.000. La oficina de control interno encuentra que, frente a compromisos y obligaciones, el rubro presenta una ejecución del 0% tal como se muestra en la Tabla 5.

**TABLA 5. EJECUCIÓN PRESUPUESTO GASTOS POR TRIBUTOS, MULTAS, SANCIONES E INTERESES DE MORA A MARZO 31 DE 2024**

CONCEPTO	APR. VIGENTE	COMPROMISO		OBLIGACION	
		VALOR	%	VALOR	%
impuestos	\$ 192.951.000	\$ -	0,00%	\$ -	0,00%
tasas y derechos administrativos	\$ 725.000	\$ -	0,00%	\$ -	0,00%
cuota de fiscalización y auditaje	\$ 700.000.000	\$ -	0,00%	\$ -	0,00%
<b>TOTAL GASTOS POR TRIBUTOS, MULTAS, SANCIONES E INTERESES DE MORA</b>	<b>\$ 893.676.000</b>	<b>\$ -</b>	<b>0,00%</b>	<b>\$ -</b>	<b>0,00%</b>

**Fuente.** Tabla construida por el auditor a partir de información suministrada por la dependencia 2024.

	<b>INFORME DE AUDITORÍA, SEGUIMIENTO O EVALUACIÓN</b>	<b>CÓDIGO:</b> E201PR01F01	
		<b>Versión:</b> 00	
		<b>Fecha:</b> 2020-02-10	
		<b>Página</b> 14 de 18	

La anterior información indica que no se ha comprometido ningún porcentaje del presupuesto asignado para estos conceptos demostrando que no se han establecido obligaciones legales ni compromisos para utilizar los fondos, por lo que no se ha generado ningún gasto efectivo en este rubro.

### 5.3. PRESUPUESTO DE INVERSIÓN



El presupuesto de inversión asignado y vigente para el Ministerio de Ciencia, Tecnología e Innovación en la vigencia 2024, asciende a la suma de \$367.474.229.073. Su ejecución al cierre del primer trimestre está representada en compromisos por valor de \$256.561.112.954, lo cual equivale al 69,82% y \$44.510.876.777 en obligaciones, lo cual equivale al 12,11%, como se detalla en la Tabla 6.

**TABLA 6. EJECUCIÓN PRESUPUESTO GASTOS DE INVERSIÓN A MARZO 31 DE 2024**

CONCEPTO	APR. VIGENTE	COMPROMISO		OBLIGACION	
		VALOR	%	VALOR	%
4. transformación productiva, internacionalización y acción climática / d. desarrollo científico y fortalecimiento del talento en tecnologías convergentes	\$ 149.389.362.184,00	\$ 149.389.362.184,00	100,00%	\$ 41.996.000.000	28,11%
1. ordenamiento del territorio alrededor del agua y justicia ambiental / b. democratización del conocimiento, la información ambiental y de riesgo de desastres	\$ 4.200.000.000,00	\$ 4.200.000.000,00	100,00%	\$ -	0,00%
3. derecho humano a la alimentación / c. sistemas territoriales de innovación, fortalecimiento del sistema nacional de innovación agropecuaria (SNIA) y misión de investigación e innovación	\$ 4.200.000.000,00	\$ 4.200.000.000,00	100,00%	\$ -	0,00%

SISTEMA DE GESTIÓN DE LA CALIDAD DE MINCIENCIAS,



Una vez descargado o impreso este documento se considerará una COPIA NO CONTROLADA.

	<b>INFORME DE AUDITORÍA, SEGUIMIENTO O EVALUACIÓN</b>	CÓDIGO: E201PR01F01	
		Versión: 00	
		Fecha: 2020-02-10	
		Página 15 de 18	

CONCEPTO	APR. VIGENTE	COMPROMISO		OBLIGACION	
		VALOR	%	VALOR	%
4. transformación productiva, internacionalización y acción climática / c. cierre de brechas energéticas	\$ 4.200.000.000,00	\$ 4.200.000.000,00	100,00%	\$ -	0,00%
4. transformación productiva, internacionalización y acción climática / a. concurrencia de recursos alrededor de inversiones estratégicas en ciencia, tecnología e innovación (CTI)	\$ 4.200.000.000,00	\$ 4.200.000.000,00	100,00%	\$ -	0,00%
5. convergencia regional / b. inserción de las regiones en cadenas globales de valor	\$ 4.200.000.000,00	\$ 4.200.000.000,00	100,00%	\$ -	0,00%
3. derecho humano a la alimentación / c. sistemas territoriales de innovación, fortalecimiento del sistema nacional de innovación agropecuaria (SNIA) y misión de investigación e innovación	\$ 23.000.000.000,00	\$ 5.778.159.155,00	25,12%	\$ 694.806.232	3,02%
4. transformación productiva, internacionalización y acción climática / d. desarrollo científico y fortalecimiento del talento en tecnologías convergentes	\$ 48.000.000.000,00	\$ 48.000.000.000,00	100,00%	\$ -	0,00%
1. ordenamiento del territorio alrededor del agua y justicia ambiental / b. democratización del conocimiento, la información ambiental y de riesgo de desastres	\$ 4.726.973.377,00	\$ 4.726.973.377,00	100,00%	\$ -	0,00%
2. seguridad humana y justicia social / f. fortalecimiento de la política de ciencia, tecnología e innovación en salud	\$ 70.000.000.000,00	\$ -	0,00%	\$ -	0,00%
3. derecho humano a la alimentación / c. sistemas territoriales de innovación, fortalecimiento del sistema nacional de	\$ 4.726.973.378,00	\$ 4.726.973.378,00	100,00%	\$ -	0,00%

SISTEMA DE GESTIÓN DE LA CALIDAD DE MINCIENCIAS,

Una vez descargado o impreso este documento se considerará una COPIA NO CONTROLADA.

	<b>INFORME DE AUDITORÍA, SEGUIMIENTO O EVALUACIÓN</b>	CÓDIGO: E201PR01F01	
		Versión: 00	
		Fecha: 2020-02-10	
		Página 16 de 18	

CONCEPTO	APR. VIGENTE	COMPROMISO		OBLIGACION	
		VALOR	%	VALOR	%
innovación agropecuaria (SNIA) y misión de investigación e innovación					
4. transformación productiva, internacionalización y acción climática / c. cierre de brechas energéticas	\$ 4.726.973.378,00	\$ 4.726.973.378,00	100,00%	\$ -	0,00%
4. transformación productiva, internacionalización y acción climática / c. marco regulatorio para investigar e innovar	\$ 4.726.973.378,00	\$ 4.726.973.378,00	100,00%	\$ -	0,00%
5. convergencia regional / a. transformación productiva de las regiones	\$ 4.726.973.378,00	\$ 4.726.973.378,00	100,00%	\$ -	0,00%
5. convergencia regional / b. entidades públicas territoriales y nacionales fortalecidas	\$ 32.450.000.000,00	\$ 8.758.724.726,33	26,99%	\$ 1.820.070.545	5,61%
<b>TOTAL GASTOS DE INVERSIÓN</b>	<b>\$ 367.474.229.073,00</b>	<b>\$ 256.561.112.954,33</b>	<b>69,82%</b>	<b>\$ 44.510.876.777</b>	<b>12,11%</b>

Fuente. Tabla construida por el auditor a partir de información suministrada por la dependencia 2024

El compromiso del 69,82% del presupuesto asignado para gastos de inversión indica que se han establecido contratos y compromisos legales, como se detalla en la Tabla 6. Por otro lado, la obligación del 12,11% representa los fondos, los cuales se encuentran en fases iniciales de ejecución.



Se infiere que las inversiones planificadas y comprometidas pueden tener un impacto significativo en la capacidad operativa y estratégica del Ministerio. Por tanto, es crucial mantener un seguimiento constante y ajustar las estrategias según sea necesario para optimizar los resultados.



**GRAFICA 7. EJECUCIÓN PRESUPUESTO GASTOS DE INVERSIÓN A MARZO 31 DE 2024**



**Fuente.** Grafica construida por el auditor a partir de información suministrada por la dependencia 2024

	<b>INFORME DE AUDITORÍA, SEGUIMIENTO O EVALUACIÓN</b>	<b>CÓDIGO:</b> E201PR01F01	
		<b>Versión:</b> 00	
		<b>Fecha:</b> 2020-02-10	
		<b>Página</b> 18 de 18	

## 6. RECOMENDACIONES

De conformidad con lo expuesto en el presente informe, se solicita tener en cuenta las recomendaciones relacionadas a continuación:

- Realizar un monitoreo continuo de la ejecución de las transferencias corrientes. Esto asegura que se cumplan todos los compromisos financieros y operativos de manera efectiva, contribuyendo así a la gestión eficiente de los recursos asignados y a la correcta implementación de las políticas presupuestarias establecidas.
- Ejecutar el seguimiento a las reservas presupuestales, ya que es necesario seguir gestionando su ejecución por parte de las áreas de la entidad con base en el cumplimiento de los plazos establecidos.
- Mantener el seguimiento presupuestal que la entidad realiza de manera permanente en las reuniones del Comité Ministerial en cabeza de la Oficina Asesora de Planeación e Innovación Institucional.

Finalmente, en lo que respecta al contenido del presente informe, es preciso que se tenga en cuenta que el proceso evaluador es selectivo, motivo por el cual debe entenderse que los resultados de las pruebas practicadas y la evidencia obtenida del seguimiento aquí expuesto, se refieren únicamente al periodo evaluado, así como a los registros y/o documentos examinados respecto al primer trimestre de la vigencia 2024, lo que significa que no se hacen extensibles como evaluación general a los demás elementos de la gestión del presupuesto en la Entidad.

[ORIGINAL FIRMADO]

**JORGE ORLANDO CAMARGO HERRERA**  
Contratista Oficina de Control Interno

[ORIGINAL FIRMADO]

**OSCAR ALONSO CHAMATH PALACIOS**  
Profesional Universitario Oficina de Control Interno

[ORIGINAL FIRMADO]

**LUIS EBERTO COCCA GONZÁLEZ**  
Contratista Oficina de Control Interno

[ORIGINAL FIRMADO]

**VICTOR OSMAR VERGARA TORRES**  
Jefe Oficina de Control Interno

SISTEMA DE GESTIÓN DE LA CALIDAD DE MINCIENCIAS,

Una vez descargado o impreso este documento se considerará una COPIA NO CONTROLADA.